


2020 CATALOGO

2020













CANNE
FUMARIE
















Synergy s.r.l., con sede a Mondovì, si distingue nella produzione di canne fumarie in acciaio inox e rame, accessori per fumisteria e tubi per stufe a pellet e a legna. L'azienda si impegna costantemente per offrire standard di qualità elevati e affidabilità, e si distingue per l'utilizzo di tecnologie all'avanguardia per la fabbricazione di condotti per l'evacuazione dei gas della combustione, ventilazione, aspirazione e aria condizionata, anche con l'impiego di materiali innovativi. La combinazione di alta qualità dei materiali e tecnologia avanzata nei macchinari di produzione rappresenta sempre una garanzia di lunga durata e affidabilità.



	Apparecchi a gas condensazione	Apparecchi a gasolio	Apparecchi a legna	Apparecchi a pellet	Cappe cucine a gas	Apparecchi a gas	Installazione esterna	Installazione interna	Installazione in cavedio
	AIRTEC INOX/RAME								
	DOPPIA PARETE ARIA INOX 316/RAME SP 10mm								
	X	X	X	X	X	X	X	X	PAG. 111
	AIRTEC ORO VAN GOGH								
	DOPPIA PARETE AIRTEC 316/304 SP 10 ORO VAN GOGH								
	X	X	X	X	X	X	X	X	121
	AIRTEC PPS/INOX								
	DOPPIA PARETE ARIA INOX PPS/304 SP 10mm								
	X				X		X	X	127
	AIRTEC PPS/RAME								
	DOPPIA PARETE ARIA INOX PPS/RAME SP 10mm								
	X				X		X	X	134
	AIRTEC INOX/CUPRO								
	DOPPIA PARETE ARIA INOX/CUPRO SP 10mm								
	X	X	X	X	X		X	X	140
	AIRTEC PPS/CUPRO								
	DOPPIA PARETE ARIA PPS/CUPRO SP 10mm								
	X	X	X	X	X		X	X	141
	COAXTEC 316/304								
	COASSIALE INOX 316/304								
	X	X	X	X	X	X	X	X	142
	COAXTEC PPS/304								
	COASSIALE INOX PPS/304								
	X	X	X	X	X		X	X	152
	TERMOTEC CUPRO INOX								
	DOPPIA PARETE CUPRO INOX SP 25								
	X	X	X	X	X		X	X	158
	MONOTEC BLACK								
	MONOPARETE VERNICIATO INOX 316 BLACK								
	X	X	X	X				X	159

	Apparecchi a gas condensazione	Apparecchi a gasolio	Apparecchi a legna	Apparecchi a pellet	Cappe cucine a gas	Apparecchi a gas	Installazione esterna	Installazione interna	Installazione in cavedio
	COAXTEK BLACK								
	COASSIALE INOX 316/304 BLACK								
	X	X		X		X	X	X	PAG. 166
	SMALTATO 1,2 MM								
	LINEA SMALTATA LEGNA 1,2 MM								
								X	170
	FERTEC 1,2 MM								
	LINEA FERTEC 1,2 MM PELLETT								
			X	X				X	177
	FERTEC 2 MM								
	LINEA FERRO 2 MM LEGNA								
			X					X	182
	FLEXTEC								
	FLESSIBILE INOX 316								
	X	X	X	X	X				190
	FLEXCOI								
	LINEA CONDENSAZIONE PPS BIANCO								
	X	X	X	X	X				194
	PPS								
	DOPPIA PARETE INOX 316/304 SP 25								
	X				X			X	197
	COASSIALE PPS								
	COASSIALE PPS								
	X							X	207
	PPN								
	LINEA COASSIALE PPS NERO								
	X				X		X	X	213
	PPT								
	LINEA COASSIALE PPS TESTA DI MORO								
	X				X		X	X	216

Apparecchi a gas condensazione	Apparecchi a gasolio	Apparecchi a legna	Apparecchi a pellet	Cappe cucine a gas	Apparecchi a gas	Installazione esterna	Installazione interna	Installazione in cavedio
-----------------------------------	-------------------------	-----------------------	------------------------	-----------------------	---------------------	--------------------------	--------------------------	-----------------------------



KOMY
CAPPELLI

PAG.
220

X



ACCESSORI CLIMATIZZAZIONE
STAFFE E SUPPORTI A MURO

222



OVALTEC
MONOPARETE 316 OVALE

225

X

X



ISOLANTI
ISOLANTI

232



ACCESSORI
ACCESSORI

234

 **SYNERGY**
CHIMNEYS TECHNOLOGY


Scarica la nostra app!



Synergy S.r.l., con radici profonde nella città di Mondovì, si distingue come produttore d'élite di canne fumarie e soluzioni per fumisteria. La nostra specializzazione si estende nella lavorazione di acciaio inox e rame, dando vita a canne fumarie di eccellenza, accessoristica di precisione e sistemi avanzati per stufe a pellet e a legna.

L'engagement della nostra azienda verso l'eccellenza si manifesta nella selezione rigorosa dei materiali e nell'adozione di tecnologie all'avanguardia. Ci siamo affermati come esperti nella creazione di condotti per lo smaltimento dei gas di combustione e sistemi di ventilazione, aspirazione, e aria condizionata, privilegiando l'uso di materiali innovativi. L'impegno nella qualità e l'avanzata tecnologia dei nostri macchinari si traduce in prodotti di durata superiore e affidabilità incontestabile.

- Il fiore all'occhiello dell'esperienza Synergy è la nostra app intuitiva, attraverso la quale i clienti possono
- richiedere preventivi personalizzati con facilità. Configura il tuo ordine selezionando quantità, dimensioni,
- colori disponibili e specifiche tecniche conformi alle normative vigenti. Il nostro servizio clienti è pronto a rispondere con un preventivo dettagliato e personalizzato, inviato direttamente via email.
- All'interno dell'applicazione troverai anche l'accesso agevole al nostro catalogo completo in formato PDF e un'esposizione trasparente di tutte le nostre certificazioni, testimoniando il nostro impegno verso l'eccellenza e la fiducia nei nostri prodotti.
- Per iniziare la tua esperienza con Synergy e scoprire la nostra gamma completa di soluzioni di fumisteria, scarica l'app e visita il nostro sito www.grupposynergy.com. Con Synergy, la qualità, l'innovazione e l'assistenza specializzata sono sempre a portata di mano.



QUADRO NORMATIVO

Riferimenti normativi per la conformazione e il dimensionamento

Nelle tabelle sottostanti, vengono riportati i riferimenti normativi per la progettazione dei sistemi di scarico dei prodotti della combustione per apparecchi alimentati a gas metano o a combustibile solido. A seconda del combustibile, c'è un'ulteriore suddivisione riguardante la tipologia di apparecchio e la potenza, che porta quindi a identificare le specifiche norme di riferimento per quanto riguarda la conformazione (costruzione della composizione moduli come ispezioni, "T", riduzioni, gomiti, etc.) e il dimensionamento (metodo termo-fluidodinamico tramite il quale è possibile verificare la corretta sezione del sistema di scarico dei fumi). L'obiettivo di tale classificazione, consiste nell'indirizzare la progettazione, nei singoli e rispettivi casi, verso strumenti il più possibile adeguati.

Combustibile	Apparecchio	Portata termica	SCARICO A TETTO
Qualsiasi	Qualsiasi	Qualsiasi	D.Lgs. n. 102 del 4/07/14 + regolamenti locali di Igiene-tipo

Combustibile	Apparecchio	Portata termica	Conformazione	Dimensionamento	Sistema fumario
Gas	Tipo B	< 35 kW	UNI 7129-3	UNI EN 13384-1	Camino e canale
				UNI 10640	Collettiva
	Tipo C a condensazione	< 35 kW	UNI 7129-3	UNI EN 13384-1	Camino e canale
				UNI EN 13384-2	Camino e collettore
				UNI EN 13384-2 e UNI 10641	Collettiva
	Aria aspirata	> 35 kW	UNI 11528	UNI EN 13384-1	Camino e canale
	Aria soffiata	> 35 kW	UNI 11528	UNI EN 13384-1	Camino e canale
	Aria soffiata a condensazione	> 35 kW	UNI 11528	UNI EN 13384-1	Camino e canale
				UNI EN 13384-2	Camino e collettore
	Cappa cucina domestica	< 35 kW	UNI 7129-3	UNI EN 13384-1	Camino e canale
Cappa cucina professionale	Qualsiasi	UNI 8723	UNI EN 13384-1	Camino e canale	

Combustibile	Apparecchio	Potenza termica	Conformazione	Dimensionamento	Sistema fumario
Pellet	Stufa	≤ 35 kW	UNI 10683	UNI EN 13384-1	Camino e canale
	Caldaia				
Legna	Stufa	≤ 35 kW	UNI 10683	UNI EN 13384-1	Camino e canale
	Caldaia				
	Caminetto				

QUADRO NORMATIVO

■ Norme per la progettazione-installazione-controllo e manutenzione-sicurezza

UNI 7129-1-2-3-4-5	Impianti a gas per uso domestico e similari alimentati da rete di distribuzione - Progettazione, installazione e messa in servizio - Parte 1: Impianto interno - Parte 2: Installazione degli apparecchi di utilizzazione, ventilazione e aerazione dei locali di installazione - Parte 3: Sistemi di evacuazione dei prodotti della combustione - Parte 4: Messa in servizio degli impianti/apparecchi - Parte 5: Sistemi per lo scarico delle condense.
UNI 8723	Impianti a gas per l'ospitalità professionale di comunità e similare - Progettazione, installazione e messa in servizio.
UNI 10640	Canne fumarie collettive ramificate per apparecchi di tipo B a tiraggio naturale. Progettazione e verifica.
UNI 10683	Generatori di calore alimentati a legna o altri biocombustibili solidi - Verifica, installazione, controllo e manutenzione.
UNI 10738	Impianti alimentati a gas, per uso domestico, in esercizio - Linee guida per la verifica dell'idoneità al funzionamento in sicurezza.
UNI 10845	Impianti a gas per uso civile - Sistemi per l'evacuazione dei prodotti della combustione asserviti ad apparecchi alimentati a gas - Criteri di verifica e risanamento.
UNI 10847	Pulizia di sistemi fumari per generatori e apparecchi alimentati con combustibili liquidi e solidi - Linee guida e procedure.
UNI 11278	Sistemi metallici di evacuazione dei prodotti della combustione asserviti ad apparecchi e generatori a combustibile liquido o solido - Criteri di scelta in funzione del tipo di applicazione e relativa designazione del prodotto.
UNI 11528	Impianti a gas di portata termica maggiore di 35 kW - Progettazione, installazione e messa in servizio.
D.Lgs n.102	Scarico a tetto.
D.Lgs. n.152 + DLvo n.128	Norme in materia ambientale - Parte quinta: Norme in materia di tutela dell'aria e di riduzione delle emissioni in atmosfera - Allegato IX; parte II: Requisiti tecnici e costruttivi.
D.M. n.37	Regolamento concernente l'attuazione dell'articolo 11-quaterdecies, comma 13, lettera a) della legge n. 248 del 2 dicembre 2005, recante riordino delle disposizioni in materia di attività di installazione degli impianti all'interno degli edifici.
D.P.R. n.412 + D.P.R. n.551	Regolamento recante norme per la progettazione, l'installazione, l'esercizio e la manutenzione degli impianti termici degli edifici ai fini del contenimento dei consumi di energia, in attuazione dell'art. 4, comma 4, della legge 9 gennaio 1991, n. 10.
LEGGE n. 221	Disposizioni in materia ambientale per promuovere misure di green economy e per il contenimento dell'uso eccessivo di risorse naturali.
LEGGE n.1083	Norme per la sicurezza dell'impiego del gas combustibile.

■ Norme per il dimensionamento

UNI 10640	Canne fumarie collettive ramificate per apparecchi di tipo B a tiraggio naturale. Progettazione e verifica.
UNI 10641	Canne fumarie collettive a tiraggio naturale per apparecchi a gas di tipo C con ventilatore nel circuito di combustione. Progettazione e verifica.
UNI EN 13384-1-2-3	Camini - Metodi di calcolo termico e fluido dinamico - Parte 1: Camini asserviti a un solo apparecchio - Parte 2: Camini asserviti a più apparecchi da riscaldamento - Parte 3: Metodi per l'elaborazione di diagrammi e tabelle per camini asserviti ad un solo apparecchio di riscaldamento.

■ Norme per la marcatura CE-dichiarazioni di conformità-capitolati-requisiti e test

UNI EN 1443	Camini - Requisiti generali.
UNI EN 1856-1-2	Camini - Requisiti per camini metallici - Parte 1: Prodotti per sistemi camino - Parte 2: Condotti interni e canali da fumo metallici.
UNI EN 13216-1	Camini - Metodi di prova per sistemi di camini - Parte 1: Metodi di prova generali.
UNI EN 14241-1	Camini - Sigilli di elastomeri e sigillanti di elastomeri - Requisiti dei materiali e metodi di prova - Parte 1: Sigilli nei condotti di scarico.
UNI EN 14471	Camini - Sistemi di camini con condotti interni di plastica - Requisiti e metodi di prova.

ATTESTATO IDENTIFICATIVO DEI PRODOTTI

N. 521

Il controllo di produzione in fabbrica, di cui al certificato n. 0407-CPR-521 (IG-047-2012) rev. 5,
include nello scopo i prodotti da costruzione

PRODOTTI PER SISTEMI CAMINO, CONDOTTI INTERNI E CANALI DA FUMO METALLICI

identificati nelle pagine seguenti

immessi sul mercato da

SYNERGY S.r.l.

Via Leseigno, 13 - 12060 NIELLA TANARO (CN) - Italia

e prodotti nello stabilimento


Via Leseigno, 13 - 12060 NIELLA TANARO (CN) - Italia

Bellaria-Igea Marina - Italia, 17 febbraio 2023

Valido fino al: 16 febbraio 2026

Il Direttore Tecnico

(Dott. Ing. Giuseppe Persano Adornic)



Revisione n. 1

L'Amministratore Delegato

(Dott. Nazario Giordano)



Firmato digitalmente da NAZARIO GIORDANO

Il presente documento è composto da n. 2 pagine.

Questo documento è valido solo in combinazione con il certificato di conformità del controllo della produzione in fabbrica n. 0407-CPR-521 (IG-047-2012) rev. 5 all'interno dello scopo del Regolamento 305/2011/UE e ha lo scopo di identificare i prodotti oggetto del controllo di produzione in fabbrica certificato.

L'originale del presente documento è costituito da un documento informatico firmato digitalmente ai sensi della Legislazione Italiana applicabile.

Pagina 1 di 2

DENOMINAZIONE E DESCRIZIONE	TIPOLOGIA	DESIGNAZIONE
TERMOTEC TERMOTEC RAME Camino a doppia parete metallica, isolato con lana di roccia di spessore 25 mm e 50 mm, parete interna in acciaio inox e parete esterna in acciaio inox o rame Range diametri: esterno acciaio: 80-500 mm esterno rame: 80-300 mm	con guarnizioni diametri 80 - 300 mm	Sistema camino EN 1856-1 - T160-P1-W-V2-L50050-O(50)
	senza guarnizioni diametri 80 - 300 mm	Sistema camino EN 1856-1 - T450-N1-D-V2-L50050-G(70)
	senza guarnizioni diametri 350 - 500 mm	Sistema camino EN 1856-1 - T450-N1-D-V2-L50060-G(70)
MONOTEC Condotta fumario e canale da fumo monoparete in acciaio inox	con guarnizioni diametri 80 - 300 mm	Canale da fumo EN 1856-2 - T200-P1-W-V2-L50050-O(50) M Condotta fumario EN 1856-2 - T200-P1-W-V2-L50050-O
	senza guarnizioni diametri 80 - 300 mm	Canale da fumo EN 1856-2 - T600-N1-D-V2-L50050-G(600) M Condotta fumario EN 1856-2 - T600-N1-D-V2-L50050-G
	senza guarnizioni diametri 350 - 500 mm	Canale da fumo EN 1856-2 - T600-N1-D-V2-L50060-G(600) M Condotta fumario EN 1856-2 - T600-N1-D-V2-L50060-G
MONOTEC BLACK Condotta fumario e canale da fumo monoparete in acciaio inox rivestito con vernice di colore nero	con guarnizioni diametri 80 - 100 mm	Canale da fumo EN 1856-2 - T200-P1-W-V2-L50050-O(50) M Condotta fumario EN 1856-2 - T200-P1-W-V2-L50050-O

DISTANZE DAI MATERIALI COMBUSTIBILI DEI SISTEMI DI CAMINO.

Nel caso di sistemi di camino, le distanze dai materiali combustibili riportate nelle precedenti tabelle si applicano fino a diametri interni di 300 mm. Per sistemi di camino aventi diametro interno superiori a 300 mm si applicano i seguenti coefficienti correttivi:

- per diametri interni compresi tra 301 e 450 mm moltiplicare la distanza per 1,5;
- per diametri interni compresi tra 451 e 600 mm moltiplicare la distanza per 2;
- per diametri interni superiori a 600 mm moltiplicare la distanza per 4.

**CERTIFICATO DI CONFORMITÀ DEL CONTROLLO
DELLA PRODUZIONE IN FABBRICA**
*CERTIFICATE OF CONFORMITY
OF THE FACTORY PRODUCTION CONTROL*

0407-CPR-521 (IG-047-2012)

In conformità al Regolamento 305/2011/UE del Parlamento Europeo e del Consiglio del 9 marzo 2011 (Regolamento Prodotti da Costruzione o CPR), questo certificato si applica ai prodotti da costruzione
In compliance with Regulation 305/2011/EU of the European Parliament and of the Council of 9 March 2011 (the Construction Products Regulation or CPR), this certificate applies to the construction product

**PRODOTTI PER SISTEMI CAMINO, CONDOTTI INTERNI
E CANALI DA FUMO METALLICI**
*SYSTEM CHIMNEY PRODUCTS, METAL LINERS FLUE
AND CONNECTING FLUE PIPES*

immessi sul mercato da
placed on the market by

SYNERGY S.r.l.

Via Leseugno, 13 - 12060 NIELLA TANARO (CN) - Italia

e prodotti nello stabilimento
and produced in the manufacturing plant

Via Leseugno, 13 - 12060 NIELLA TANARO (CN) - Italia

Questo certificato attesta che tutte le disposizioni riguardanti la valutazione e la verifica della costanza della prestazione descritte nell'allegato ZA delle norme
This certificate attests that all provisions concerning the assessment and verification of constancy of performance described in Annex ZA of the standards

EN 1856-1:2009, EN 1856-2:2009

nell'ambito del sistema 2+ sono applicate e che
under system 2+ are applied and that


**il controllo della produzione in fabbrica
soddisfa tutti i requisiti prescritti per queste prestazioni**
the factory production control fulfils all the prescribed requirements for these performances

Bellaria-Igea Marina - Italia, 17 febbraio 2023
Bellaria-Igea Marina - Italy, 17 February 2023

(1) Revisionato per aggiornamento editoriale e modifica sede operativa
(1) Revised by editorial update and change of operational headquarters

Il Direttore Tecnico
Technical Director

(Dott. Ing. Giuseppe Persano Adarno)



Revisione n. / Revision No. 5⁽¹⁾

L'Amministratore Delegato
Chief Executive Officer

(Dott. Nazario Giordano)



Firma digitalmente da NAZARIO GIORDANO

Il presente documento è composto da n.1 pagina (in formato bilingue (italiano e inglese), in caso di dubbio è valida la versione in lingua italiana), è stato emesso la prima volta in data 18 aprile 2012 e rimarrà valido sino a che i metodi di prova e/o i requisiti del controllo della produzione in fabbrica, inclusi nella norma armonizzata utilizzata per valutare le prestazioni delle caratteristiche essenziali dichiarate, non cambino e il prodotto da costruzione e le condizioni di produzione in fabbrica non subiscano modifiche significative, salvo provvedimenti di sospensione o di revoca da parte dell'Istituto Giordano.

L'originale del presente documento è costituito da un documento informatico firmato digitalmente ai sensi della Legislazione Italiana applicabile.

This document is made up of 1 page (in a bilingual format (Italian and English), in case of dispute the only valid version is the Italian one), was first issued on 18 April 2012 and will remain valid as long as the test methods and/or factory production control requirements included in the harmonised standard used to assess the performances of the declared essential characteristics, do not change, and the construction product, and the manufacturing conditions in the plant are not modified significantly, unless suspended or withdrawn by Istituto Giordano. The original of this document consists of an electronic document digitally signed pursuant to the applicable Italian Legislation.

Pagina 1 di 1 / Page 1 of 1

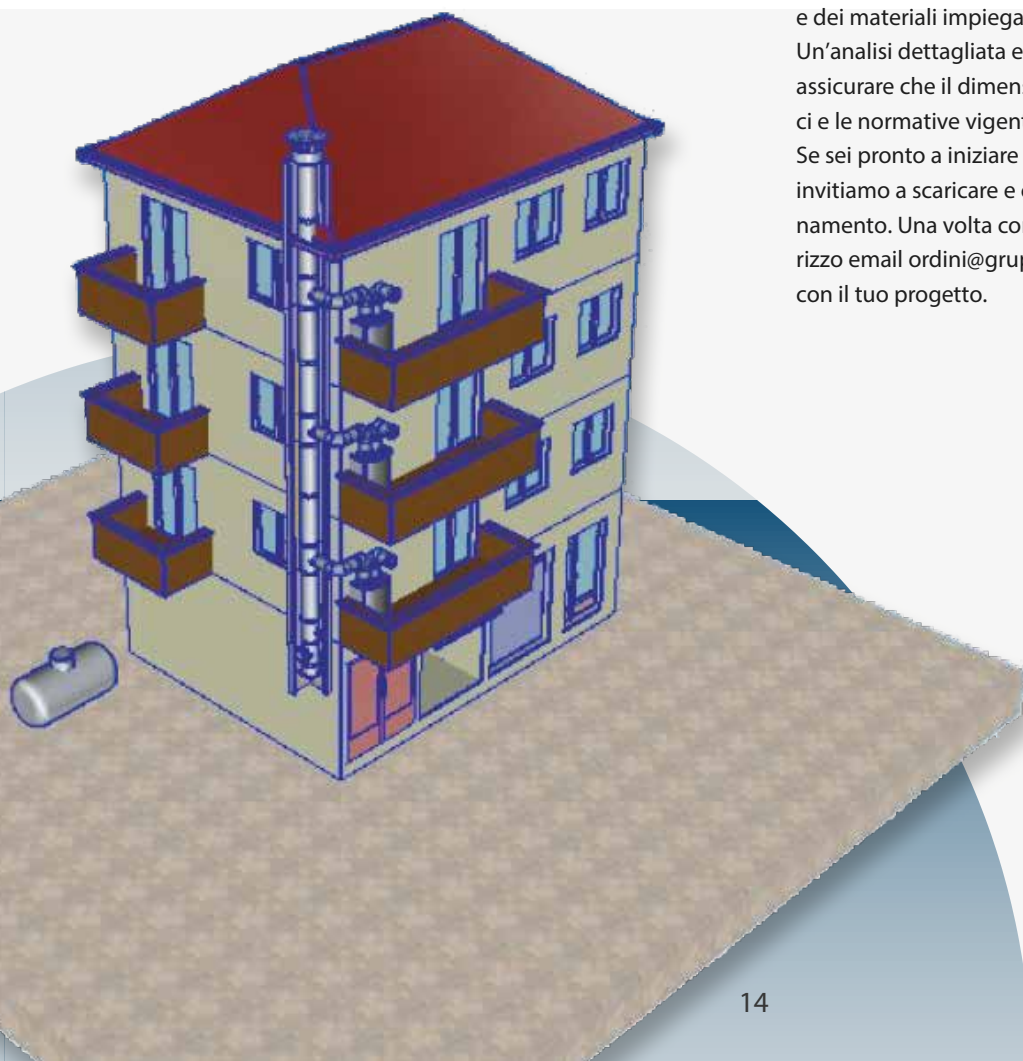
GRUPPO SYNERGY
OFFRE
LA POSSIBILITA'
DI DIMENSIONARE
E DISEGNARE LE
CANNE FUMARIE //

DETTAGLI

// La progettazione ottimale di una canna fumaria è cruciale per garantire l'efficienza e la sicurezza del sistema di riscaldamento. Questo processo comprende la determinazione delle specifiche tecniche, come sezione, forma e lunghezza, sulla base delle normative tecniche rigorose, in particolare la UNI EN 13384-1. Un design accuratamente calcolato non solo assicura che i prodotti della combustione siano evacuati efficacemente ma influisce anche positivamente sulla trazione della canna fumaria, il che è essenziale per il funzionamento ottimale dei caminetti o delle stufe. Una canna fumaria ben progettata contribuisce significativamente alla prestazione del sistema di riscaldamento, riducendo i rischi di malfunzionamento e aumentando l'efficienza energetica.

Per progettare la canna fumaria ideale, è essenziale avere a disposizione dati accurati dell'impianto termico e dei materiali impiegati per l'evacuazione dei fumi. Un'analisi dettagliata e meticolosa è indispensabile per assicurare che il dimensionamento rispetti i criteri tecnici e le normative vigenti.

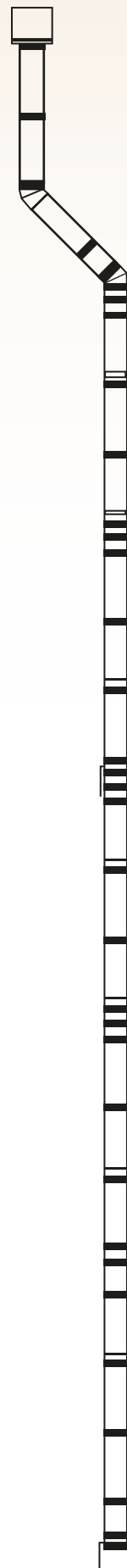
Se sei pronto a iniziare questo processo essenziale, ti invitiamo a scaricare e compilare il modulo di dimensionamento. Una volta completato, invia i moduli all'indirizzo email ordini@grupposynergy.com per procedere con il tuo progetto.



DETTAGLI

Il dimensionamento di una canna fumaria richiede l'osservanza di normative:

- Valutazione dell'impianto e del combustibile: Bisogna conoscere il tipo di apparecchio a cui la canna fumaria servirà (caldaia, camino, stufa, ecc.), la potenza termica, il tipo di combustibile utilizzato e la temperatura dei gas di combustione.
- Verifica delle normative: Ogni paese ha norme specifiche per il dimensionamento delle canne fumarie (ad esempio in Italia, la norma UNI 10683 per camini domestici). Queste norme stabiliscono i requisiti minimi per il tiraggio, l'altezza, il diametro e i materiali.
- Definizione del tiraggio necessario: Il tiraggio è la forza che induce il movimento ascendente dei fumi. Dipende dalla differenza di temperatura tra i gas all'interno della canna e l'aria esterna, dall'altezza della stessa canna e da altri fattori aerodinamici. Un tiraggio insufficiente può portare a problemi di riflusso dei gas di combustione, mentre un tiraggio eccessivo può comportare un'inefficiente combustione e un maggiore consumo di combustibile.
- Calcolo del diametro: Utilizzando formule specifiche, si calcola il diametro interno ideale della canna fumaria, che dipende dal volume di gas emessi dall'unità di riscaldamento e dalla loro velocità ottimale di evacuazione.
- Altezza della canna fumaria: Dev'essere sufficiente per garantire un buon tiraggio. La normativa prevede di solito una altezza minima, che può variare in funzione di fattori come la posizione geografica e l'ambiente circostante. Una canna troppo corta potrebbe non garantire il tiraggio necessario, mentre una troppo lunga potrebbe condurre a un eccessivo raffreddamento dei fumi con condensazioni indesiderate.
- Isolamento e Materiali: Una canna fumaria deve essere costruita con materiali in grado di resistere alle alte temperature e agli attacchi chimici dei fumi. L'isolamento contribuisce a mantenere alta la temperatura interna, prevenendo condensazioni e migliorando il tiraggio.
- Installazione: È importante seguire le raccomandazioni specifiche per l'installazione, come la pendenza, l'uso di curve (che devono essere limitate per non ostacolare il passaggio dei fumi) e il mantenimento di distanze di sicurezza da materiali combustibili.
- Verifiche e controlli: Dopo l'installazione, e periodicamente nel tempo, si devono effettuare verifiche della funzionalità della canna fumaria (controllo del tiraggio, analisi della combustione, ispezioni visive per rilevare eventuali danneggiamenti o ostruzioni).



Scarica le nostre certificazioni!



Dichiarazione conformità
MONOTEC



Dichiarazione conformità
TERMOTEC



Certificazione
CEROCK



Certificazione
PDFX



Certificazione
passaggio a tetto



Certificazione
PPS RIGIDO



Certificazione
PPS FLESSIBILE



MONOTEC 316L

Il sistema MONOTEC 316L è composto da elementi a sezione circolare in parete sin -
gola realizzati in acciaio inox 316L, con uno
spessore minimo di 4/10 e finitura BA. Gli
elementi sono dotati di innesto Maschio/
Femmina a bicchiere, con guarnizione di
tenuta a triplo labbro fornita separatamen -
te e nervatura per la fascetta di bloccaggio
fornita su richiesta. Le temperature massi -
me di esercizio sono: 200°C con guarnizio -
ne e 600°C senza guarnizione.

PSED-01 ELEMENTO DRITTO MM.945

COD	DIAM	PREZZO	CONF	H	H1
PSED-01060	60	€ 47,20	6	940	995
PSED-01080	80	€ 31,67	20	945	995
PSED-01100	100	€ 37,67	12	945	995
PSED-01110	110	€ 40,92		945	995
PSED-01120	120	€ 44,71	9	945	995
PSED-01125	125	€ 47,75		945	995
PSED-01130	130	€ 47,75	8	945	995
PSED-01140	140	€ 51,08	6	945	995
PSED-01150	150	€ 54,38	5	945	995
PSED-01160	160	€ 57,29	5	945	995
PSED-01180	180	€ 62,08	12	945	995
PSED-01200	200	€ 69,79	10	945	995
PSED-01220	220	€ 77,08	17	945	995
PSED-01250	250	€ 79,38	14	945	995
PSED-01300	300	€ 91,46	9	945	995
PSED-01350	350	€ 116,88	6	945	995
PSED-01400	400	€ 148,96		945	995
PSED-01450	450	€ 174,58		945	995
PSED-01500	500	€ 199,79		945	995



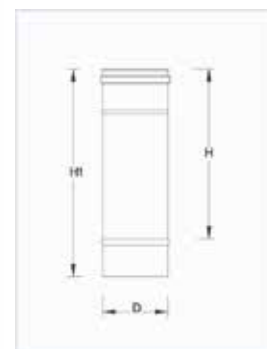
PSED-02 ELEMENTO DRITTO MM.200

COD	DIAM	PREZZO	CONF	H	H1
PSED-02060	60	€ 34,40	6	440	495
PSED-02080	80	€ 20,20	12	445	495
PSED-02100	100	€ 24,08	9	445	495
PSED-02110	110	€ 26,20		445	495
PSED-02120	120	€ 28,60	5	445	495
PSED-02125	125	€ 30,60		445	495
PSED-02130	130	€ 30,60	4	445	495
PSED-02140	140	€ 32,68	4	445	495
PSED-02150	150	€ 34,80	4	445	495
PSED-02160	160	€ 36,64	4	445	495
PSED-02180	180	€ 40,60	4	445	495
PSED-02200	200	€ 44,80	4	445	495
PSED-02220	220	€ 49,40		445	495
PSED-02250	250	€ 55,96	2	445	495
PSED-02300	300	€ 66,20		445	495
PSED-02350	350	€ 76,40		445	495
PSED-02400	400	€ 81,00		445	495
PSED-02450	450	€ 126,60		445	495
PSED-02500	500	€ 138,24		445	495



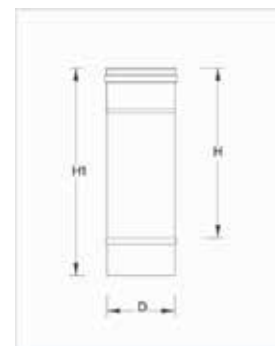
PSED-03 ELEMENTO DRITTO MM.440

COD	DIAM	PREZZO	CONF	H	H1
PSED-03060	60	€ 21,40	6	190	250
PSED-03080	80	€ 15,28	12	200	250
PSED-03100	100	€ 19,12	9	200	250
PSED-03110	110	€ 21,20	5	200	250
PSED-03120	120	€ 23,60	4	200	250
PSED-03125	125	€ 25,56		200	250
PSED-03130	130	€ 25,56	4	200	250
PSED-03140	140	€ 27,96	4	200	250
PSED-03150	150	€ 29,80	4	200	250
PSED-03160	160	€ 31,96	4	200	250
PSED-03180	180	€ 35,60	4	200	250
PSED-03200	200	€ 39,64	2	200	250
PSED-03220	220	€ 44,40		200	250
PSED-03250	250	€ 47,40	2	200	250
PSED-03300	300	€ 57,12		200	250
PSED-03350	350	€ 71,44		200	250
PSED-03400	400	€ 72,60		200	250
PSED-03450	450	€ 114,00		200	250
PSED-03500	500	€ 126,80		200	250



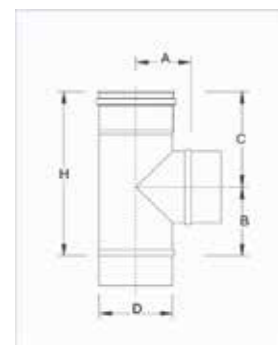
PSET-04 ELEMENTO TELESCOPICO 255/360

COD	DIAM	PREZZO	CONF	H	h	H1	h1
PSET-04080	80	€ 30,10		360	255	410	305
PSET-04100	100	€ 35,80		360	255	410	305
PSET-04110	110	€ 38,80		360	255	410	305
PSET-04120	120	€ 41,60		360	255	410	305
PSET-04125	125	€ 44,80		360	255	410	305
PSET-04130	130	€ 44,80		360	255	410	305
PSET-04140	140	€ 47,60		360	255	410	305
PSET-04150	150	€ 50,80		360	255	410	305
PSET-04160	160	€ 54,10		360	255	410	305
PSET-04180	180	€ 59,60		360	255	410	305
PSET-04200	200	€ 65,60		360	255	410	305
PSET-04220	220	€ 79,70		360	255	410	305
PSET-04250	250	€ 80,40		360	255	410	305
PSET-04300	300	€ 98,10		360	255	410	305
PSET-04350	350	€ 125,60		360	255	410	305
PSET-04400	400	€ 142,80		360	255	410	305
PSET-04450	450	€ 159,60		360	255	410	305
PSET-04500	500	€ 174,20		360	255	410	305



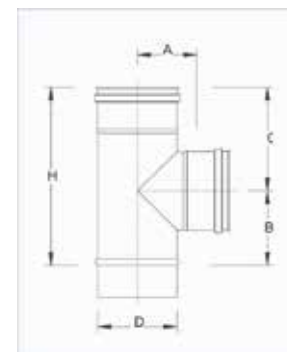
PSRT-08 RACCORDO A T 90° MASCHIO

COD	DIAM	PREZZO	CONF	H	A	B	C
PSRT-08060	60	€ 53,60	6	190	56	54	119
PSRT-08080	80	€ 24,80		200	70	100	150
PSRT-08100	100	€ 27,76		200	80	100	150
PSRT-08110	110	€ 30,40		200	85	100	150
PSRT-08120	120	€ 30,80		200	90	100	150
PSRT-08125	125	€ 35,88		200	95	100	150
PSRT-08130	130	€ 35,88		200	95	100	150
PSRT-08140	140	€ 39,96		275	100	115	160
PSRT-08150	150	€ 44,40		275	105	115	160
PSRT-08160	160	€ 46,60		275	110	115	160
PSRT-08180	180	€ 55,80		445	120	200	245
PSRT-08200	200	€ 60,60		445	130	200	245
PSRT-08220	220	€ 72,20		445	140	200	245
PSRT-08250	250	€ 73,20		445	155	200	245
PSRT-08300	300	€ 85,80		445	180	200	245
PSRT-08350	350	€ 111,80		500	205	225	275
PSRT-08400	400	€ 158,80		545	230	250	295
PSRT-08450	450	€ 171,40		585	255	275	310
PSRT-08500	500	€ 199,20		630	280	300	330



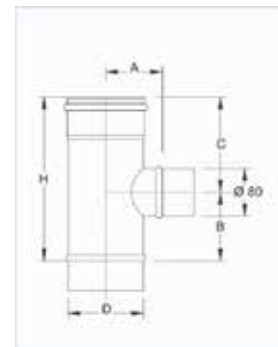
PSRT-08F RACCORDO A T 90° FEMMINA

COD	DIAM	PREZZO	CONF	H	A	B	C
PSRT-08F080	80	€ 24,80		200	70	100	150
PSRT-08F100	100	€ 27,76		200	80	100	150
PSRT-08F110	110	€ 30,40		200	85	100	150
PSRT-08F120	120	€ 30,80		200	90	100	150
PSRT-08F125	125	€ 35,88		200	95	100	150
PSRT-08F130	130	€ 35,88		200	95	100	150
PSRT-08F140	140	€ 39,96		275	100	115	160
PSRT-08F150	150	€ 44,40		275	105	115	160
PSRT-08F160	160	€ 46,60		275	110	115	160
PSRT-08F180	180	€ 55,80		445	120	200	245
PSRT-08F200	200	€ 60,60		445	130	200	245
PSRT-08F220	220	€ 72,20		445	140	200	245
PSRT-08F250	250	€ 73,20		445	155	200	245
PSRT-08F300	300	€ 85,80		445	180	200	245
PSRT-08F350	350	€ 111,80		500	205	225	275
PSRT-08F400	400	€ 158,80		545	230	250	295
PSRT-08F450	450	€ 171,40		585	255	275	310
PSRT-08F500	500	€ 199,20		630	280	300	330



PSTR-28 RACCORDO A T 90° RIDOTTO 80

COD	DIAM	PREZZO	CONF	H	A	B	C
PSTR-28100	100	€ 40,72		200	80	80	120
PSTR-28110	110	€ 41,80		200	85	80	120
PSTR-28120	120	€ 42,80		200	90	80	120
PSTR-28125	125	€ 43,96		200	95	80	120
PSTR-28130	130	€ 43,96		200	95	80	120
PSTR-28140	140	€ 44,80		200	100	80	120
PSTR-28150	150	€ 46,00		200	105	80	120
PSTR-28160	160	€ 47,96		200	110	80	120
PSTR-28180	180	€ 49,00		200	120	80	120
PSTR-28200	200	€ 51,20		200	130	80	120
PSTR-28220	220	€ 70,00		200	140	80	120
PSTR-28250	250	€ 72,40		200	155	80	120
PSTR-28300	300	€ 93,80		200	180	80	120
PSTR-28350	350	€ 147,60		200	205	80	120
PSTR-28400	400	€ 159,40		200	230	80	120
PSTR-28450	450	€ 167,80		200	255	80	120
PSTR-28500	500	€ 174,80		200	280	80	120



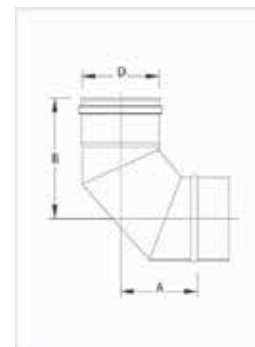
PSRB-82 RACCORDO A T 135°

COD	DIAM	PREZZO	CONF	H	A	B
PSRB-82080	80	€ 83,60		353	148	81
PSRB-82100	100	€ 86,10		403	169	95
PSRB-82110	110	€ 92,20		403	171	96
PSRB-82120	120	€ 93,30		403	172	100
PSRB-82125	125	€ 100,20		436	190	105
PSRB-82130	130	€ 100,20		436	190	105
PSRB-82140	140	€ 102,10		436	195	110
PSRB-82150	150	€ 104,40		464	207	112
PSRB-82160	160	€ 115,60		473	213	113
PSRB-82180	180	€ 122,20		507	233	123
PSRB-82200	200	€ 129,30		535	250	130
PSRB-82220	220	€ 144,40		563	267	137
PSRB-82250	250	€ 147,80		606	292	147
PSRB-82300	300	€ 170,70		676	335	165
PSRB-82350	350	€ 198,40		747	378	183
PSRB-82400	400	€ 208,40		818	420	200
PSRB-82450	450	€ 269,70		888	463	218
PSRB-82500	500	€ 292,80		959	506	236



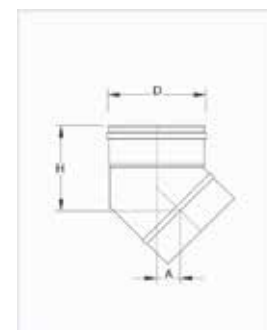
PSCN-90 CURVA 90°

COD	DIAM	PREZZO	CONF	A	B
PSCN-90060	60	€ 37,24	6	133	79
PSCN-90080	80	€ 30,60	12	101	150
PSCN-90100	100	€ 35,20	7	112	166
PSCN-90110	110	€ 38,40		118	170
PSCN-90120	120	€ 38,84	4	122	175
PSCN-90125	125	€ 42,60		143	195
PSCN-90130	130	€ 42,60	4	143	195
PSCN-90140	140	€ 44,80	5	153	207
PSCN-90150	150	€ 47,20	4	158	212
PSCN-90160	160	€ 49,20	4	160	213
PSCN-90180	180	€ 54,20	2	173	224
PSCN-90200	200	€ 58,00	2	182	233
PSCN-90220	220	€ 74,40		190	237
PSCN-90250	250	€ 75,40		210	262
PSCN-90300	300	€ 98,96		231	286
PSCN-90350	350	€ 128,32		250	315
PSCN-90400	400	€ 160,96		275	335
PSCN-90450	450	€ 196,80		295	355
PSCN-90500	500	€ 213,85		315	375



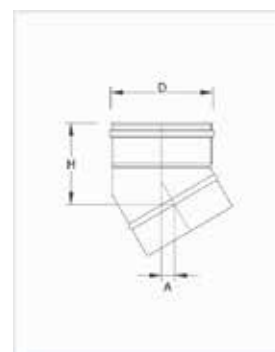
PSCQ-45 CURVA 45°

COD	DIAM	PREZZO	CONF	H	A
PSCQ-45060	60	€ 25,20	6	133	65
PSCQ-45080	80	€ 21,92	12	120	27
PSCQ-45100	100	€ 23,20	10	124	30
PSCQ-45110	110	€ 24,40		129	32
PSCQ-45120	120	€ 25,28	8	130	33
PSCQ-45125	125	€ 27,92		135	34
PSCQ-45130	130	€ 27,92	6	135	34
PSCQ-45140	140	€ 29,44	6	140	37
PSCQ-45150	150	€ 30,60	6	143	38
PSCQ-45160	160	€ 31,96	5	147	40
PSCQ-45180	180	€ 34,00	4	154	43
PSCQ-45200	200	€ 36,20	4	160	45
PSCQ-45220	220	€ 47,80		168	48
PSCQ-45250	250	€ 48,20		179	53
PSCQ-45300	300	€ 61,12		196	60
PSCQ-45350	350	€ 83,40		216	68
PSCQ-45400	400	€ 104,80		238	76
PSCQ-45450	450	€ 120,60		256	84
PSCQ-45500	500	€ 129,80		274	92



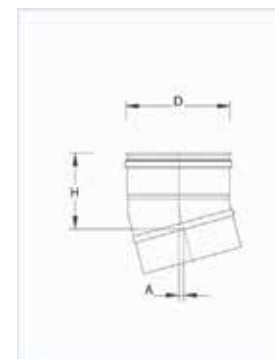
PSCT-30 CURVA 30°

COD	DIAM	PREZZO	CONF	H	A
PSCT-30080	80	€ 21,92		111	15
PSCT-30100	100	€ 23,20		121	17
PSCT-30110	110	€ 24,40		126	19
PSCT-30120	120	€ 25,28		131	20
PSCT-30125	125	€ 27,92		131	20
PSCT-30130	130	€ 27,92		131	20
PSCT-30140	140	€ 29,44		131	22
PSCT-30150	150	€ 30,60		133	22
PSCT-30160	160	€ 31,96		134	22
PSCT-30180	180	€ 34,00		138	23
PSCT-30200	200	€ 36,20		145	25
PSCT-30220	220	€ 47,80		149	26
PSCT-30250	250	€ 48,20		154	27
PSCT-30300	300	€ 61,12		171	32
PSCT-30350	350	€ 83,40		180	33
PSCT-30400	400	€ 104,80		201	39
PSCT-30450	450	€ 120,60		216	44
PSCT-30500	500	€ 129,80		231	50



PSCQ-15 CURVA 15°

COD	DIAM	PREZZO	CONF	H	A
PSCQ-15080	80	€ 21,92		108	8
PSCQ-15100	100	€ 23,20		110	8
PSCQ-15110	110	€ 24,40		111	8
PSCQ-15120	120	€ 25,28		111	8
PSCQ-15125	125	€ 27,92		113	8
PSCQ-15130	130	€ 27,92		113	8
PSCQ-15140	140	€ 29,44		114	8
PSCQ-15150	150	€ 30,60		117	9
PSCQ-15160	160	€ 31,96		119	9
PSCQ-15180	180	€ 34,00		121	9
PSCQ-15200	200	€ 36,20		121	9
PSCQ-15220	220	€ 47,80		126	10
PSCQ-15250	250	€ 48,20		131	10
PSCQ-15300	300	€ 61,12		136	11
PSCQ-15350	350	€ 83,40		147	12
PSCQ-15400	400	€ 104,80		157	13
PSCQ-15450	450	€ 120,60		167	14
PSCQ-15500	500	€ 129,80		177	15



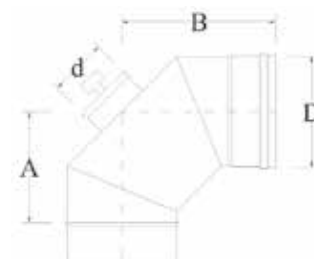
PSCG-90 CURVA GIREVOLE REGOLABILE

COD	DIAM	PREZZO	CONF	H	P
PSCG-90080	80	€ 80,94		116	179
PSCG-90100	100	€ 85,76		138	185
PSCG-90110	110	€ 91,96		140	191
PSCG-90120	120	€ 97,05		157	198
PSCG-90125	125	€ 102,80		158	200
PSCG-90130	130	€ 102,80		158	200
PSCG-90140	140	€ 111,50		161	201
PSCG-90150	150	€ 116,85		171	209
PSCG-90160	160	€ 120,65		177	217
PSCG-90180	180	€ 122,50		192	233
PSCG-90200	200	€ 125,40		200	236
PSCG-90220	220	€ 187,15		213	257
PSCG-90250	250	€ 224,20		239	282
PSCG-90300	300	€ 251,60		500	340



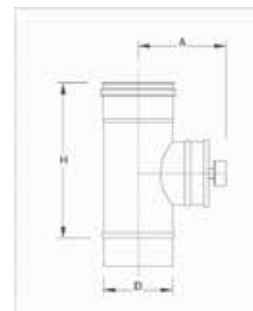
PSCNI-90 CURVA 90° C/ISPEZIONE

COD	DIAM	PREZZO	CONF	A	B	D
PSCNI-90080	80	€ 86,00		169	121	80
PSCNI-90100	100	€ 91,60		181	133	100
PSCNI-90110	110	€ 98,80		184	136	100
PSCNI-90120	120	€ 99,80		183	135	100
PSCNI-90125	125	€ 100,20		183	135	100
PSCNI-90130	130	€ 100,20		176	128	100
PSCNI-90140	140	€ 102,80		176	128	100
PSCNI-90150	150	€ 104,80		175	127	100
PSCNI-90160	160	€ 119,60		181	133	100
PSCNI-90180	180	€ 135,40		188	140	100
PSCNI-90200	200	€ 158,80		199	151	100
PSCNI-90220	220	€ 175,20		273	236	100
PSCNI-90250	250	€ 176,40		270	233	100
PSCNI-90300	300	€ 198,80		285	233	100



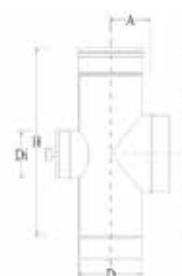
PSEI-83 MODULO D' ISPEZIONE

COD	DIAM	PREZZO	CONF	H	A
PSEI-83080	80	€ 62,68		278	135
PSEI-83100	100	€ 77,12		278	145
PSEI-83110	110	€ 78,00		278	150
PSEI-83120	120	€ 78,40		278	155
PSEI-83125	125	€ 83,96		278	165
PSEI-83130	130	€ 83,96		278	165
PSEI-83140	140	€ 85,92		278	172
PSEI-83150	150	€ 91,00		278	175
PSEI-83160	160	€ 92,80		278	175
PSEI-83180	180	€ 136,40		445	180
PSEI-83200	200	€ 140,60		445	190
PSEI-83220	220	€ 148,40		445	200
PSEI-83250	250	€ 151,00		445	215
PSEI-83300	300	€ 162,00		445	240
PSEI-83350	350	€ 183,20		445	265
PSEI-83400	400	€ 226,80		445	290
PSEI-83450	450	€ 252,20		445	315
PSEI-83500	500	€ 278,80		445	340



PSRTI-07 RACCORDO A 90° C/ISPEZIONE

COD	DIAM	PREZZO	CONF	H	A	B	C
PSRTI-07080	80	€ 98,80	110	200	70	100	150
PSRTI-07100	100	€ 111,60	110	200	80	100	150
PSRTI-07110	110	€ 119,60	110	200	85	100	150
PSRTI-07120	120	€ 123,40	110	200	90	100	150
PSRTI-07125	125	€ 124,60	110	200	95	100	150
PSRTI-07130	130	€ 124,60	110	200	95	100	150
PSRTI-07140	140	€ 130,80	110	275	100	115	160
PSRTI-07150	150	€ 131,96	110	275	105	115	160
PSRTI-07160	160	€ 135,00	110	275	110	115	160
PSRTI-07180	180	€ 180,80	110	445	120	200	245
PSRTI-07200	200	€ 190,00	110	445	130	200	245
PSRTI-07220	220	€ 203,00	110	445	140	200	245
PSRTI-07250	250	€ 205,40	110	445	155	200	245
PSRTI-07300	300	€ 236,80	110	445	180	200	245



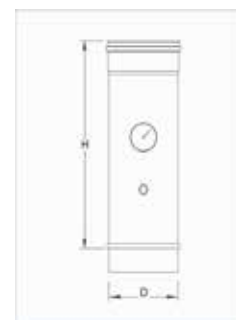
PSCR-44 CAMERA RACCOLTA INCOMBUSTI

COD	DIAM	PREZZO	CONF	H
PSCR-44080	80	€ 99,60		440
PSCR-44100	100	€ 102,00		440
PSCR-44110	110	€ 103,00		440
PSCR-44120	120	€ 103,96		440
PSCR-44125	125	€ 104,40		440
PSCR-44130	130	€ 104,40		440
PSCR-44140	140	€ 106,00		440
PSCR-44150	150	€ 109,60		440
PSCR-44160	160	€ 119,96		440
PSCR-44180	180	€ 139,60		440
PSCR-44200	200	€ 216,40		440
PSCR-44220	220	€ 231,60		440
PSCR-44250	250	€ 232,60		440
PSCR-44300	300	€ 242,00		440
PSCR-44350	350	€ 269,20		440
PSCR-44400	400	€ 286,80		440
PSCR-44450	450	€ 316,80		440
PSCR-44500	500	€ 347,60		440



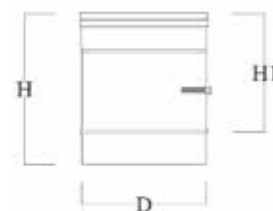
PSMF-43 MODULO RILEVAMENTO FUMI E TEMPERATURA

COD	DIAM	PREZZO	CONF	H
PSMF-43080	80	€ 100,20		440
PSMF-43100	100	€ 104,40		440
PSMF-43110	110	€ 108,00		440
PSMF-43120	120	€ 108,60		440
PSMF-43125	125	€ 110,60		440
PSMF-43130	130	€ 110,60		440
PSMF-43140	140	€ 112,80		440
PSMF-43150	150	€ 114,80		440
PSMF-43160	160	€ 117,20		440
PSMF-43180	180	€ 120,80		440
PSMF-43200	200	€ 126,80		440
PSMF-43220	220	€ 134,00		440
PSMF-43250	250	€ 135,96		440
PSMF-43300	300	€ 147,00		440
PSMF-43350	350	€ 157,60		440
PSMF-43400	400	€ 161,00		440
PSMF-43450	450	€ 206,80		440
PSMF-43500	500	€ 239,20		440



PSMPF-41 MODULO RILEVAMENTO FUMI

COD	DIAM	PREZZO	CONF	H	H1
PSMPF-41080	80	€ 39,60		200	250
PSMPF-41100	100	€ 45,20		200	250
PSMPF-41110	110	€ 47,20		200	250
PSMPF-41120	120	€ 49,60		200	250
PSMPF-41125	125	€ 51,60		200	250
PSMPF-41130	130	€ 51,60		200	250
PSMPF-41140	140	€ 53,60		200	250
PSMPF-41150	150	€ 55,80		200	250
PSMPF-41160	160	€ 58,00		200	250
PSMPF-41180	180	€ 61,60		200	250
PSMPF-41200	200	€ 65,64		200	250
PSMPF-41220	220	€ 67,60		200	250
PSMPF-41250	250	€ 68,80		200	250
PSMPF-41300	300	€ 79,60		200	250
PSMPF-41350	350	€ 97,44		200	250
PSMPF-41400	400	€ 98,80		200	250
PSMPF-41450	450	€ 122,80		200	250
PSMPF-41500	500	€ 135,00		200	250



PSMPFI-60 MODULO PRESA FUMI IND 1 ATT

COD	DIAM	PREZZO	CONF	H	A	B	C
PSMPFI-60100	100	€ 100,80		200	180	125	120
PSMPFI-60110	110	€ 102,00		200	190	125	120
PSMPFI-60120	120	€ 103,96		200	200	125	120
PSMPFI-60125	125	€ 104,40		200	205	125	120
PSMPFI-60130	130	€ 104,40		200	210	125	120
PSMPFI-60140	140	€ 107,80		200	220	125	120
PSMPFI-60150	150	€ 108,20		200	230	125	120
PSMPFI-60160	160	€ 111,96		200	240	125	120
PSMPFI-60180	180	€ 112,60		200	260	125	120
PSMPFI-60200	200	€ 116,40		200	280	125	120
PSMPFI-60220	220	€ 132,80		200	300	125	120
PSMPFI-60250	250	€ 133,60		200	330	125	120
PSMPFI-60300	300	€ 155,60		200	380	125	120



PSMPFI2-60 MODULO PRESA FUMI IND 2 ATT

COD	DIAM	PREZZO	CONF	H	A	B	C
PSMPFI2-60350	350	€ 267,60		200	430	125	120
PSMPFI2-60400	400	€ 279,40		200	480	125	120
PSMPFI2-60450	450	€ 287,60		200	960	125	120
PSMPFI2-60500	500	€ 319,20		200	580	125	120



MICTF31611 TAPPO FEMMINA FILETTATO

COD	DIAM	PREZZO	CONF
MICTF31611	3"	€ 96,00	
MICTF31611	4"	€ 213,20	



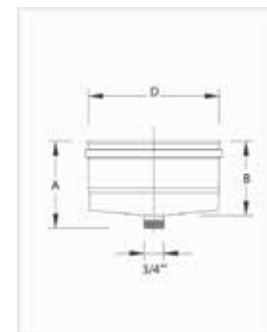
RX REGOLATORE DI TIRAGGIO

COD	DIAM	PREZZO	CONF
RX130	130	€ 414,40	
RX150	150	€ 426,60	
RX180	180	€ 507,60	



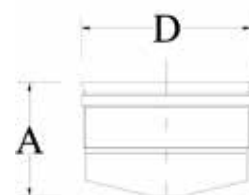
PSTC- 85 TAPPO SCARICO CONDENZA

COD	DIAM	PREZZO	CONF	H
PSTC-85060	60	€ 32,44	6	80
PSTC-85080	80	€ 26,12		121
PSTC-85100	100	€ 28,20		121
PSTC-85110	110	€ 33,36		121
PSTC-85120	120	€ 34,00		121
PSTC-85125	125	€ 35,48		121
PSTC-85130	130	€ 35,48		121
PSTC-85140	140	€ 36,76		121
PSTC-85150	150	€ 37,80		121
PSTC-85160	160	€ 41,20		121
PSTC-85180	180	€ 44,04		121
PSTC-85200	200	€ 48,80		121
PSTC-85220	220	€ 53,56		121
PSTC-85250	250	€ 60,64		121
PSTC-85300	300	€ 69,36		121
PSTC-85350	350	€ 97,85		121
PSTC-85400	400	€ 116,90		121
PSTC-85450	450	€ 135,70		121
PSTC-85500	500	€ 168,15		121



PSTC-86 TAPPO CIECO

COD	DIAM	PREZZO	CONF	A
PSTC-86080	80	€ 17,40		103
PSTC-86100	100	€ 21,56		103
PSTC-86120	120	€ 23,16		103
PSTC-86125	125	€ 24,80		103
PSTC-86130	130	€ 24,80		103
PSTC-86140	140	€ 25,60		103
PSTC-86150	150	€ 26,52		103
PSTC-86160	160	€ 34,60		103
PSTC-86180	180	€ 38,16		103
PSTC-86200	200	€ 40,92		103
PSTC-86220	220	€ 45,68		103
PSTC-86250	250	€ 52,76		103
PSTC-86300	300	€ 62,36		103
PSTC-86350	350	€ 72,10		103
PSTC-86400	400	€ 88,90		103
PSTC-86450	450	€ 121,70		103
PSTC-86500	500	€ 128,50		103



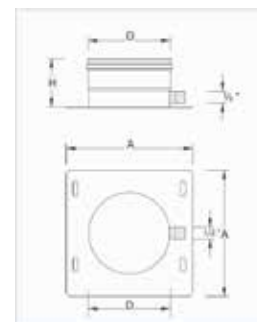
PSTC-86M TAPPO CIECO CON MANIGLIA

COD	DIAM	PREZZO	CONF	A
PSTC-86M080	80	€ 25,40		103
PSTC-86M100	100	€ 29,56		103
PSTC-86M120	120	€ 31,16		103
PSTC-86M125	125	€ 36,80		103
PSTC-86M130	130	€ 36,80		103
PSTC-86M140	140	€ 37,60		103
PSTC-86M150	150	€ 38,52		103
PSTC-86M160	160	€ 46,60		103
PSTC-86M180	180	€ 50,16		103
PSTC-86M200	200	€ 52,92		103
PSTC-86M220	220	€ 57,68		103
PSTC-86M250	250	€ 64,76		103
PSTC-86M300	300	€ 74,36		103
PSTC-86M350	350	€ 77,10		103
PSTC-86M400	400	€ 93,90		103
PSTC-86M450	450	€ 126,70		103
PSTC-86M500	500	€ 133,40		103



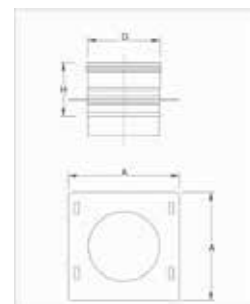
PSPB-50 PIASTRA BASE C/SCARICO LATERALE

COD	DIAM	PREZZO	CONF	H	A
PSPB-50080	80	€ 61,20		107	180
PSPB-50100	100	€ 64,40		107	200
PSPB-50110	110	€ 69,80		107	210
PSPB-50120	120	€ 71,96		107	220
PSPB-50125	125	€ 75,80		107	230
PSPB-50130	130	€ 75,80		107	230
PSPB-50140	140	€ 78,60		107	240
PSPB-50150	150	€ 81,20		107	250
PSPB-50160	160	€ 93,20		107	260
PSPB-50180	180	€ 96,80		107	280
PSPB-50200	200	€ 101,20		107	300
PSPB-50220	220	€ 135,80		107	320
PSPB-50250	250	€ 138,40		107	350
PSPB-50300	300	€ 154,60		107	400
PSPB-50350	350	€ 254,00		107	450
PSPB-50400	400	€ 271,60		107	500
PSPB-50450	450	€ 290,40		107	550
PSPB-50500	500	€ 319,96		107	600



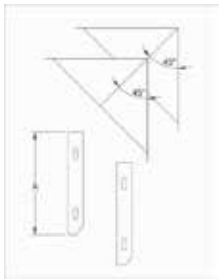
PSPB-15 PIASTRA C/ELEMENTO DRITTO

COD	DIAM	PREZZO	CONF	H	A
PSPB-15080	80	€ 46,96		140	180
PSPB-15100	100	€ 49,44		140	200
PSPB-15110	110	€ 53,60		140	210
PSPB-15120	120	€ 55,20		140	220
PSPB-15125	125	€ 58,40		140	230
PSPB-15130	130	€ 58,40		140	230
PSPB-15140	140	€ 60,40		140	240
PSPB-15150	150	€ 62,40		140	250
PSPB-15160	160	€ 71,60		140	260
PSPB-15180	180	€ 74,40		140	280
PSPB-15200	200	€ 77,60		140	300
PSPB-15220	220	€ 104,40		140	320
PSPB-15250	250	€ 106,40		140	350
PSPB-15300	300	€ 118,80		140	400
PSPB-15350	350	€ 195,20		140	450
PSPB-15400	400	€ 208,80		140	500
PSPB-15450	450	€ 223,20		140	550
PSPB-15500	500	€ 246,40		140	600



PSAS-12 COPPIA ALETTE DI SUPPORTO

COD	DIAM	PREZZO	CONF	H
PSAS-12080	80	€ 43,00		180
PSAS-12100	100	€ 46,40		200
PSAS-12110	110	€ 59,60		210
PSAS-12120	120	€ 59,60		220
PSAS-12125	125	€ 60,40		230
PSAS-12130	130	€ 60,40		230
PSAS-12140	140	€ 61,60		240
PSAS-12150	150	€ 68,80		250
PSAS-12160	160	€ 77,60		260
PSAS-12180	180	€ 79,96		280
PSAS-12200	200	€ 83,80		300
PSAS-12220	220	€ 100,00		320
PSAS-12250	250	€ 102,00		350
PSAS-12300	300	€ 135,80		400
PSAS-12350	350	€ 139,60		450
PSAS-12400	400	€ 152,80		500
PSAS-12450	450	€ 199,60		550
PSAS-12500	500	€ 246,00		600




PSRC-09 RACCORDO CALDAIA F/F

COD	DIAM	PREZZO	CONF	H
PSRC-09060	60	€ 14,20	6	133
PSRC-09080	80	€ 13,20		142
PSRC-09100	100	€ 14,40		142
PSRC-09110	110	€ 15,60		142
PSRC-09125	125	€ 16,40		142
PSRC-09120	120	€ 18,80		142
PSRC-09130	130	€ 18,80		142
PSRC-09140	140	€ 21,12		142
PSRC-09150	150	€ 21,80		142
PSRC-09160	160	€ 22,80		142
PSRC-09180	180	€ 24,40		142
PSRC-09200	200	€ 25,60		142
PSRC-09220	220	€ 37,60		142
PSRC-09250	250	€ 38,20		142
PSRC-09300	300	€ 42,40		142
PSRC-09350	350	€ 59,60		142
PSRC-09400	400	€ 67,00		142
PSRC-09450	450	€ 79,60		142
PSRC-09500	500	€ 86,80		142




PSFS-11 RACCORDO M/M

COD	DIAM	PREZZO	CONF	A	B	C
PSFS-11060	60	€ 12,52		56	30	56
PSFS-11080	80	€ 13,20		50	50	50
PSFS-11100	100	€ 14,40		50	50	50
PSFS-11110	110	€ 15,60		50	50	50
PSFS-11120	120	€ 16,40		50	50	50
PSFS-11125	125	€ 18,80		50	50	50
PSFS-11130	130	€ 18,80		50	50	50
PSFS-11140	140	€ 21,12		50	50	50
PSFS-11150	150	€ 21,80		50	50	50
PSFS-11160	160	€ 22,80		50	50	50
PSFS-11180	180	€ 24,40		50	50	50
PSFS-11200	200	€ 25,60		50	50	50
PSFS-11220	220	€ 37,60		50	50	50
PSFS-11250	250	€ 38,20		50	50	50
PSFS-11300	300	€ 42,40		50	50	50
PSFS-11350	350	€ 59,60		50	50	50
PSFS-11400	400	€ 67,00		50	50	50
PSFS-11450	450	€ 79,60		50	50	50
PSFS-11500	500	€ 86,80		50	50	50



PSFS-09 RACCORDO M/F

COD	DIAM	PREZZO	CONF	H
PSFS-09080	80	€ 13,20		90
PSFS-09100	100	€ 14,40		90
PSFS-09110	110	€ 15,60		90
PSFS-09125	125	€ 16,40		90
PSFS-09120	120	€ 18,80		90
PSFS-09130	130	€ 18,80		90
PSFS-09140	140	€ 21,12		90
PSFS-09150	150	€ 21,80		90
PSFS-09160	160	€ 22,80		90
PSFS-09180	180	€ 24,40		90
PSFS-09200	200	€ 25,60		90
PSFS-09220	220	€ 37,60		90
PSFS-09250	250	€ 38,20		90
PSFS-09300	300	€ 42,40		90
PSFS-09350	350	€ 59,60		90
PSFS-09400	400	€ 67,00		90
PSFS-09450	450	€ 79,60		90
PSFS-09500	500	€ 86,80		90



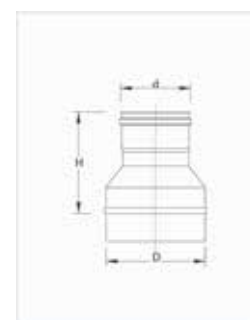
PSRTF-01 MAGGIORAZIONE F/M

COD	DIAM	PREZZO	CONF	H	d
PSRTF-01060	60	€ 48,20		193	
PSRTF-01080	80	€ 38,12		193	60
PSRTF-01100	100	€ 40,80		193	80
PSRTF-01110	110	€ 43,96		193	80/100
PSRTF-01120	120	€ 44,20		193	80/110
PSRTF-01125	125	€ 46,04		193	80/120
PSRTF-01130	130	€ 46,04		193	80/120
PSRTF-01140	140	€ 51,28		193	80/130
PSRTF-01150	150	€ 54,20		193	80/140
PSRTF-01160	160	€ 56,48		193	80/150
PSRTF-01180	180	€ 58,60		193	80/160
PSRTF-01200	200	€ 64,48		193	80/180
PSRTF-01220	220	€ 69,68		193	80/200
PSRTF-01250	250	€ 74,84		193	80/220
PSRTF-01300	300	€ 88,72		193	80/250
PSRTF-01350	350	€ 112,16		193	80/300
PSRTF-01400	400	€ 144,40		193	80/350
PSRTF-01450	450	€ 166,36		193	80/400
PSRTF-01500	500	€ 172,88		193	80/450



PSRTM-01 RIDUZIONE M/F

COD	DIAM	PREZZO	CONF	H	d
PSRTM-01060	60	€ 48,20		193	
PSRTM-01080	80	€ 38,12		193	60/80
PSRTM-01100	100	€ 40,80		193	60/80
PSRTM-01110	110	€ 43,96		193	60/100
PSRTM-01120	120	€ 44,20		193	60/110
PSRTM-01125	125	€ 46,04		193	60/120
PSRTM-01130	130	€ 46,04		193	60/120
PSRTM-01140	140	€ 51,28		193	60/130
PSRTM-01150	150	€ 54,20		193	60/140
PSRTM-01160	160	€ 56,48		193	60/150
PSRTM-01180	180	€ 58,60		193	60/160
PSRTM-01200	200	€ 64,48		193	60/180
PSRTM-01220	220	€ 69,68		193	60/200
PSRTM-01250	250	€ 74,84		193	60/220
PSRTM-01300	300	€ 88,72		193	60/250
PSRTM-01350	350	€ 112,16		193	60/300
PSRTM-01400	400	€ 144,40		193	60/350
PSRTM-01450	450	€ 166,36		193	60/400
PSRTM-01500	500	€ 172,88		193	60/450



PSRC-09 MAGGIORAZIONE F/F

COD	DIAM	PREZZO	CONF	H	d
PSRC-09060	60	€ 48,72		182	
PSRC-09080	80	€ 38,12		190	60
PSRC-09100	100	€ 40,80		190	80
PSRC-09110	110	€ 43,96		190	80/100
PSRC-09120	120	€ 44,20		190	80/110
PSRC-09125	125	€ 46,04		190	80/120
PSRC-09130	130	€ 46,04		190	80/120
PSRC-09140	140	€ 51,28		190	80/130
PSRC-09150	150	€ 54,20		190	80/140
PSRC-09160	160	€ 56,48		190	80/150
PSRC-09180	180	€ 58,60		190	80/160
PSRC-09200	200	€ 64,48		190	80/180
PSRC-09220	220	€ 69,68		190	80/200
PSRC-09250	250	€ 74,84		190	80/220
PSRC-09300	300	€ 88,72		190	80/250
PSRC-09350	350	€ 112,16		190	80/300
PSRC-09400	400	€ 144,40		190	80/350
PSRC-09450	450	€ 166,36		190	80/400
PSRC-09500	500	€ 172,88		190	80/450



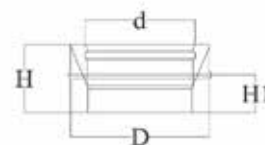
PSRTFS-01 MAGGIORAZIONE F/M A SCOMPARSA

COD	DIAM	PREZZO	CONF	H
PSRTFS-01080	80	€ 53,12		10
PSRTFS-01100	100	€ 57,20		10
PSRTFS-01110	110	€ 61,92		10
PSRTFS-01120	120	€ 66,72		10
PSRTFS-01130	130	€ 69,60		10
PSRTFS-01125	125	€ 69,60		10
PSRTFS-01140	140	€ 73,12		10
PSRTFS-01150	150	€ 76,40		10
PSRTFS-01160	160	€ 91,36		10
PSRTFS-01180	180	€ 102,40		10
PSRTFS-01200	200	€ 153,76		10
PSRTFS-01220	220	€ 163,28		10
PSRTFS-01250	250	€ 166,72		10
PSRTFS-01300	300	€ 201,72		10
PSRTFS-01350	350	€ 225,16		10
PSRTFS-01400	400	€ 235,36		10
PSRTFS-01450	450	€ 260,16		10
PSRTFS-01500	500	€ 272,76		10



PSRTMS-01 RIDUZIONE M/F A SCOMPARSA

COD	DIAM	PREZZO	CONF	H
PSRTMS-01080	80	€ 53,12		10
PSRTMS-01100	100	€ 57,20		10
PSRTMS-01110	110	€ 61,92		10
PSRTMS-01120	120	€ 66,72		10
PSRTMS-01130	130	€ 69,60		10
PSRTMS-01125	125	€ 69,60		10
PSRTMS-01140	140	€ 73,12		10
PSRTMS-01150	150	€ 76,40		10
PSRTMS-01160	160	€ 91,36		10
PSRTMS-01180	180	€ 102,40		10
PSRTMS-01200	200	€ 153,76		10
PSRTMS-01220	220	€ 163,28		10
PSRTMS-01250	250	€ 166,72		10
PSRTMS-01300	300	€ 201,72		10
PSRTMS-01350	350	€ 225,16		10
PSRTMS-01400	400	€ 235,36		10
PSRTMS-01450	450	€ 260,16		10
PSRTMS-01500	500	€ 272,76		10



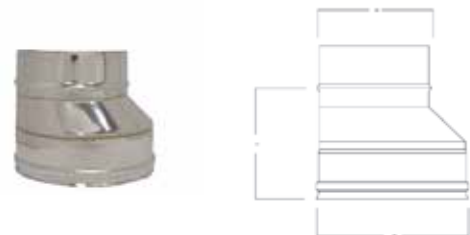
PSRCS-09 RACCORDO CALDAIA F/F A SCOMPARSA

COD	DIAM	PREZZO	CONF	H
PSRCS-09080	80	€ 53,12		10
PSRCS-09100	100	€ 57,20		10
PSRCS-09110	110	€ 61,92		10
PSRCS-09120	120	€ 66,72		10
PSRCS-09125	125	€ 69,60		10
PSRCS-09130	130	€ 69,60		10
PSRCS-09140	140	€ 73,12		10
PSRCS-09150	150	€ 76,40		10
PSRCS-09160	160	€ 91,36		10
PSRCS-09180	180	€ 102,40		10
PSRCS-09200	200	€ 153,76		10
PSRCS-09220	220	€ 163,28		10
PSRCS-09250	250	€ 166,72		10
PSRCS-09300	300	€ 201,72		10
PSRCS-09350	350	€ 225,16		10
PSRCS-09400	400	€ 235,36		10
PSRCS-09450	450	€ 260,16		10
PSRCS-09500	500	€ 272,76		10



PSRTFE-01 MAGGIORAZIONE F/M ECCENTRICA

COD	DIAM	PREZZO	CONF	H
PSRTFE-01080	80	€ 72,08		195
PSRTFE-01100	100	€ 77,60		195
PSRTFE-01110	110	€ 83,92		195
PSRTFE-01120	120	€ 84,40		195
PSRTFE-01125	125	€ 88,08		195
PSRTFE-01130	130	€ 88,08		195
PSRTFE-01140	140	€ 92,40		195
PSRTFE-01150	150	€ 96,08		195
PSRTFE-01160	160	€ 115,20		195
PSRTFE-01180	180	€ 121,20		195
PSRTFE-01200	200	€ 181,60		195
PSRTFE-01220	220	€ 192,80		195
PSRTFE-01250	250	€ 196,80		195
PSRTFE-01300	300	€ 236,80		195
PSRTFE-01350	350	€ 265,60		195
PSRTFE-01400	400	€ 277,44		195
PSRTFE-01450	450	€ 306,80		195
PSRTFE-01500	500	€ 321,60		195



PSRTME-01 RIDUZIONE ECCENTRICA M/F

COD	DIAM	PREZZO	CONF	H
PSRTME-01080	80	€ 72,08		195
PSRTME-01100	100	€ 77,60		195
PSRTME-01110	110	€ 83,92		195
PSRTME-01120	120	€ 84,40		195
PSRTME-01125	125	€ 88,08		195
PSRTME-01130	130	€ 88,08		195
PSRTME-01140	140	€ 92,40		195
PSRTME-01150	150	€ 96,08		195
PSRTME-01160	160	€ 115,20		195
PSRTME-01180	180	€ 121,20		195
PSRTME-01200	200	€ 181,60		195
PSRTME-01220	220	€ 192,80		195
PSRTME-01250	250	€ 196,80		195
PSRTME-01300	300	€ 236,80		195
PSRTME-01350	350	€ 265,60		195
PSRTME-01400	400	€ 277,44		195
PSRTME-01450	450	€ 306,80		195
PSRTME-01500	500	€ 321,60		195




PSRCE-09 RACCORDO CALDAIA ECC F/F

COD	DIAM	PREZZO	CONF	H
PSRCE-09080	80	€ 72,08		195
PSRCE-09100	100	€ 77,60		195
PSRCE-09110	110	€ 83,92		195
PSRCE-09120	120	€ 84,40		195
PSRCE-09125	125	€ 88,08		195
PSRCE-09130	130	€ 88,08		195
PSRCE-09140	140	€ 92,40		195
PSRCE-09150	150	€ 96,08		195
PSRCE-09160	160	€ 115,20		195
PSRCE-09180	180	€ 121,20		195
PSRCE-09200	200	€ 181,60		195
PSRCE-09220	220	€ 192,80		195
PSRCE-09250	250	€ 196,80		195
PSRCE-09300	300	€ 236,80		195
PSRCE-09350	350	€ 265,60		195
PSRCE-09400	400	€ 277,44		195
PSRCE-09450	450	€ 306,80		195
PSRCE-09500	500	€ 321,60		195



PSCA-62 CAPPELLO ANTIRIFLUSSO

COD	DIAM	PREZZO	CONF	De
PSCA-62080	80	€ 42,00		180
PSCA-62100	100	€ 43,96		210
PSCA-62110	110	€ 53,20		230
PSCA-62120	120	€ 54,80		240
PSCA-62125	125	€ 54,80		260
PSCA-62130	130	€ 57,60		260
PSCA-62140	140	€ 59,80		270
PSCA-62150	150	€ 62,40		280
PSCA-62160	160	€ 71,80		300
PSCA-62180	180	€ 76,80		330
PSCA-62200	200	€ 82,40		360
PSCA-62220	220	€ 104,40		380
PSCA-62250	250	€ 107,60		430
PSCA-62300	300	€ 132,60		530
PSCA-62350	350	€ 222,00		550
PSCA-62400	400	€ 279,60		600
PSCA-62450	450	€ 324,40		600
PSCA-62500	500	€ 343,60		600



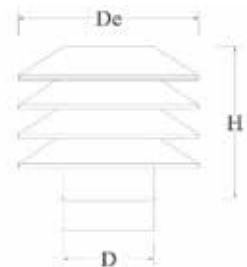
PSCC-06 CAPPELLO CINESE

COD	DIAM	PREZZO	CONF	De
PSCC-06060	60	€ 31,60		180
PSCC-06080	80	€ 31,60		200
PSCC-06100	100	€ 33,60		200
PSCC-06110	110	€ 40,80		250
PSCC-06120	120	€ 42,00		250
PSCC-06125	125	€ 44,20		250
PSCC-06130	130	€ 44,20		250
PSCC-06140	140	€ 46,00		300
PSCC-06150	150	€ 47,96		300
PSCC-06160	160	€ 55,20		300
PSCC-06180	180	€ 59,00		400
PSCC-06200	200	€ 63,20		400
PSCC-06220	220	€ 79,60		400
PSCC-06250	250	€ 80,20		500
PSCC-06300	300	€ 92,40		500
PSCC-06350	350	€ 149,60		600
PSCC-06400	400	€ 196,80		600
PSCC-06450	450	€ 264,60		600
PSCC-06500	500	€ 279,80		750



PSCL-63 CAPPELLO LAMELLARE

COD	DIAM	PREZZO	CONF	De	H
PSCL-63080	80	€ 86,00		190	220
PSCL-63100	100	€ 90,00		190	220
PSCL-63110	110	€ 108,40		190	220
PSCL-63120	120	€ 109,60		200	230
PSCL-63125	125	€ 118,00		210	250
PSCL-63130	130	€ 118,00		190	220
PSCL-63140	140	€ 119,60		190	220
PSCL-63150	150	€ 122,80		250	275
PSCL-63160	160	€ 142,00		260	275
PSCL-63180	180	€ 153,60		280	405
PSCL-63200	200	€ 159,60		310	405
PSCL-63220	220	€ 208,40		370	405
PSCL-63250	250	€ 215,20		400	405
PSCL-63300	300	€ 289,60		450	445



PSCE-07 CAPPELLO EOLICO

COD	DIAM	PREZZO	CONF
PSCE-07080	80	€ 107,80	
PSCE-07100	100	€ 107,80	
PSCE-07120	120	€ 107,80	
PSCE-07125	125	€ 107,80	
PSCE-07130	130	€ 107,80	
PSCE-07140	140	€ 117,20	
PSCE-07150	150	€ 117,20	
PSCE-07160	160	€ 127,60	
PSCE-07180	180	€ 127,60	
PSCE-07200	200	€ 138,00	
PSCE-07220	220	€ 159,60	
PSCE-07250	250	€ 159,60	
PSCE-07300	300	€ 187,80	



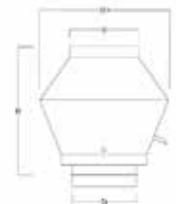
PSCT-18 CAPPELLO TRONCO CONICO

COD	DIAM	PREZZO	CONF	H
PSCT-18060	60	€ 40,00		145
PSCT-18080	80	€ 31,80		145
PSCT-18100	100	€ 39,52		145
PSCT-18110	110	€ 43,96		145
PSCT-18120	120	€ 47,80		145
PSCA-62125	125	€ 49,20		145
PSCT-18130	130	€ 49,20		145
PSCT-18140	140	€ 50,20		145
PSCT-18150	150	€ 51,60		145
PSCT-18160	160	€ 56,40		145
PSCT-18180	180	€ 58,00		145
PSCT-18200	200	€ 64,40		145
PSCT-18220	220	€ 71,20		145
PSCT-18250	250	€ 71,80		145
PSCT-18300	300	€ 89,60		145
PSCT-18350	350	€ 110,00		145
PSCT-18400	400	€ 120,40		145
PSCT-18450	450	€ 130,00		145
PSCT-18500	500	€ 142,00		145



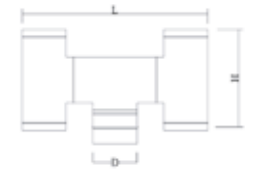
PSBIC CAPPELLO BICONICO

COD	DIAM	PREZZO	CONF	H	D1	d
PSBIC-150	150	A RICHIESTA		475	400	180
PSBIC-160	160	A RICHIESTA		475	400	180
PSBIC-180	180	A RICHIESTA		495	400	200
PSBIC-200	200	A RICHIESTA		525	450	220
PSBIC-220	220	A RICHIESTA		525	450	250
PSBIC-250	250	A RICHIESTA		575	550	270
PSBIC-300	300	A RICHIESTA		625	600	320
PSBIC-350	350	A RICHIESTA		675	650	370
PSBIC-400	400	A RICHIESTA		725	700	420
PSBIC-450	450	A RICHIESTA		775	800	470
PSBIC-500	500	A RICHIESTA		775	800	520
PSBIC-550	550	A RICHIESTA		775	850	570
PSBIC-600	600	A RICHIESTA		875	900	320
PSBIC-650	650	A RICHIESTA		875	950	670
PSBIC-700	700	A RICHIESTA		925	1050	720



PSCTRIE CAPPELLO H

COD	DIAM	PREZZO	CONF	L	H
PSCTRIE-080	80	€ 68,40		410	245
PSCTRIE-100	100	€ 74,05		450	255
PSCTRIE-110	110	€ 88,50		550	301,5
PSCTRIE-120	120	€ 94,40		570	306,5
PSCTRIE-130	130	€ 97,20		590	311,5
PSCTRIE-140	140	€ 99,20		610	316,5
PSCTRIE-150	150	€ 102,60		630	321,5
PSCTRIE-160	160	€ 130,80		650	326,5
PSCTRIE-180	180	€ 133,20		860	420
PSCTRIE-200	200	€ 135,60		900	430
PSCTRIE-220	220	€ 162,10		940	440
PSCTRIE-250	250	€ 166,40		1000	455
PSCTRIE-300	300	€ 192,50		1100	480




PSQT TRAMOGGIA

COD	DIAM	PREZZO	A-B	H STACCO F	H STACCO M
PSQT-160X160	A SCELTA	€ 99,20	160X160	250	195
PSQT-180X180	A SCELTA	€ 100,40	180X180	250	195
PSQT-200X200	A SCELTA	€ 106,80	200X200	250	195
PSQT-220X220	A SCELTA	€ 127,20	220X220	250	195
PSQT-250X250	A SCELTA	€ 128,40	250X250	250	195
PSQT-300X300	A SCELTA	€ 135,00	300X300	300	245
PSQT-350X350	A SCELTA	€ 153,60	350X350	300	245
PSQT-400X400	A SCELTA	€ 168,80	400X400	300	245
PSQT-450X450	A SCELTA	€ 190,40	450X450	350	295
PSQT-500X500	A SCELTA	€ 238,80	500X500	350	295



PSBQ BASE QUADRATA USC M/F

COD	DIAM	PREZZO	A-B	H	H1
PSBQ-170X170	A SCELTA	€ 83,60	170X170	100	190
PSBQ-220X220	A SCELTA	€ 109,12	220X220	100	190
PSBQ-270X270	A SCELTA	€ 133,60	270X270	100	190
PSBQ-320X320	A SCELTA	€ 158,40	320X320	100	190
PSBQ-370X370	A SCELTA	€ 183,20	370X370	100	190
PSBQ-420X420	A SCELTA	€ 207,80	420X420	100	190
PSBQ-470X470	A SCELTA	€ 230,80	470X470	100	190
PSBQ-520X520	A SCELTA	€ 257,40	520X520	100	190



PSBR BASE RETTANGOLARE USC M/F

COD	DIAM	PREZZO	A-B	H	H1
PSBR	A SCELTA	€ 117,20	170X220	100	190
PSBR	A SCELTA	€ 121,40	170X320	100	190
PSBR	A SCELTA	€ 136,40	220X270	100	190
PSBR	A SCELTA	€ 142,80	220X320	100	190
PSBR	A SCELTA	€ 146,12	220X370	100	190
PSBR	A SCELTA	€ 163,60	270X320	100	190
PSBR	A SCELTA	€ 166,12	270X370	100	190
PSBR	A SCELTA	€ 170,76	270X420	100	190
PSBR	A SCELTA	€ 188,40	320X370	100	190
PSBR	A SCELTA	€ 195,60	320X420	100	190
PSBR	A SCELTA	€ 210,80	370X420	100	190
PSBR	A SCELTA	€ 231,12	420X520	100	190



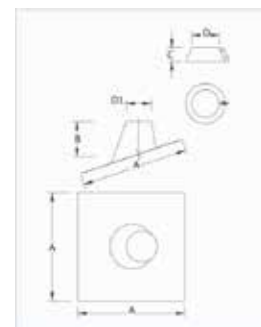
PSFIP-21 FALDALE INCLINATO C/PIOMBO

COD	DIAM	PREZZO	CONF	D1	A	B	C
PSFIP-21060	60	€ 213,04		110	625	206	80
PSFIP-21080	80	€ 213,04		110	625	206	80
PSFIP-21100	100	€ 228,60		130	625	206	80
PSFIP-21110	110	€ 250,60		140	625	206	80
PSFIP-21120	120	€ 250,60		150	625	206	80
PSFIP-21125	125	€ 255,96		160	625	206	80
PSFIP-21130	130	€ 255,96		160	625	206	80
PSFIP-21140	140	€ 258,60		170	625	206	80
PSFIP-21150	150	€ 314,80		180	625	206	80
PSFIP-21160	160	€ 316,80		190	625	206	80
PSFIP-21180	180	€ 325,60		210	625	206	80
PSFIP-21200	200	€ 364,40		230	750	206	80
PSFIP-21220	220	€ 424,40		250	750	206	80
PSFIP-21250	250	€ 424,40		280	750	206	80
PSFIP-21300	300	€ 495,96		330	850	206	80
PSFIP-21350	350	€ 568,80		380	850	206	80
PSFIP-21400	400	€ 640,70		430	850	206	80
PSFIP-21450	450	€ 806,40					
PSFIP-21500	500	€ 864,90					



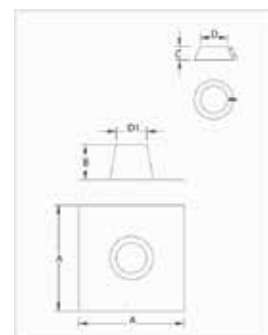
PSFI-20 FALDALE PER TETTI INCLINATI

COD	DIAM	PREZZO	CONF	D1	A	B	C
PSFI-20060	60	€ 98,00		110	625	206	80
PSFI-20080	80	€ 98,00		110	625	206	80
PSFI-20100	100	€ 98,00		130	625	206	80
PSFI-20110	110	€ 102,00		140	625	206	80
PSFI-20120	120	€ 106,00		150	625	206	80
PSFI-20125	125	€ 110,00		160	625	206	80
PSFI-20130	130	€ 110,00		160	625	206	80
PSFI-20140	140	€ 114,00		170	625	206	80
PSFI-20150	150	€ 116,00		180	625	206	80
PSFI-20160	160	€ 118,00		190	625	206	80
PSFI-20180	180	€ 144,00		210	625	206	80
PSFI-20200	200	€ 145,20		230	750	206	80
PSFI-20220	220	€ 146,00		250	750	206	80
PSFI-20250	250	€ 201,60		280	750	206	80
PSFI-20300	300	€ 210,00		330	850	206	80
PSFI-20350	350	€ 239,60		380	850	206	80
PSFI-20400	400	€ 251,20		430	850	206	80
PSFI-20450	450	€ 251,20		480	950	206	80
PSFI-20500	500	€ 302,80		530	950	206	80



PSFP-23 FALDALE PER TETTI PIANI

COD	DIAM	PREZZO	CONF	D1	A	B	C
PSFP-23060	60	€ 98,00		110	625	206	80
PSFP-23080	80	€ 98,00		110	625	206	80
PSFP-23100	100	€ 98,00		130	625	206	80
PSFP-23110	110	€ 102,00		140	625	206	80
PSFP-23120	120	€ 106,00		150	625	206	80
PSFP-23125	125	€ 110,00		160	625	206	80
PSFP-23130	130	€ 110,00		160	625	206	80
PSFP-23140	140	€ 114,00		170	625	206	80
PSFP-23150	150	€ 116,00		180	625	206	80
PSFP-23160	160	€ 118,00		190	625	206	80
PSFP-23180	180	€ 144,00		210	625	206	80
PSFP-23200	200	€ 145,20		230	750	206	80
PSFP-23220	220	€ 146,00		250	750	206	80
PSFP-23250	250	€ 201,60		280	750	206	80
PSFP-23300	300	€ 210,00		330	850	206	80
PSFP-23350	350	€ 239,60		380	850	206	80
PSFP-23400	400	€ 251,20		430	850	206	80
PSFP-23450	450	€ 251,20		480	950	206	80
PSFP-23500	500	€ 302,80		530	950	206	80



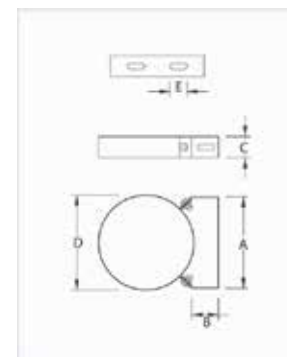
PSSCOS SCOSSALINA PER FALDALE

COD	DIAM	PREZZO	CONF	H	D. MAGGIORE
PSSCOS060	60	€ 24,40		100	160
PSSCOS080	80	€ 25,20		100	180
PSSCOS100	100	€ 28,00		100	200
PSSCOS110	110	€ 28,80		100	210
PSSCOS120	120	€ 29,00		100	220
PSSCOS125	125	€ 29,44		100	225
PSSCOS130	130	€ 29,44		100	230
PSSCOS140	140	€ 30,12		100	240
PSSCOS150	150	€ 30,60		100	250
PSSCOS160	160	€ 31,20		100	260
PSSCOS180	180	€ 31,80		100	280
PSSCOS200	200	€ 33,00		100	300
PSSCOS220	220	€ 34,40		100	320
PSSCOS250	250	€ 34,60		100	350
PSSCOS300	300	€ 39,60		100	400
PSSCOS350	350	€ 48,20		100	450
PSSCOS400	400	€ 62,20		100	500
PSSCOS450	450	€ 64,80		100	550
PSSCOS500	500	€ 67,96		100	600



PSFM-14 FASCETTA MURALE REGOLABILE

COD	DIAM	PREZZO	CONF	A	B	C	E
PSFM-14080	80	€ 21,60		102	50	40	32
PSFM-14100	100	€ 23,20		116	50	40	32
PSFM-14110	110	€ 24,00		123	50	40	32
PSFM-14120	120	€ 24,80		130	50	40	32
PSFM-14125	125	€ 25,60		137	50	40	32
PSFM-14130	130	€ 25,60		137	50	40	32
PSFM-14140	140	€ 26,40		144	50	40	32
PSFM-14150	150	€ 27,12		152	50	40	32
PSFM-14160	160	€ 28,80		159	50	40	32
PSFM-14180	180	€ 29,60		172	50	40	32
PSFM-14200	200	€ 31,52		188	50	40	32
PSFM-14220	220	€ 33,60		201	50	40	32
PSFM-14250	250	€ 35,36		223	50	40	32
PSFM-14300	300	€ 43,04		259	50	40	32
PSFM-14350	350	€ 50,40		293	50	40	32
PSFM-14400	400	€ 60,00		328	50	40	32
PSFM-14450	450	€ 126,80		364	50	40	32
PSFM-14500	500	€ 141,60		399	50	40	32



PROLUNGAPS105 PROLUNGA FASCETTA MURALE INOX L.105

COD	DIAM	PREZZO	CONF	L
PROLUNGAPS105	TUTTI	€ 16,35		105



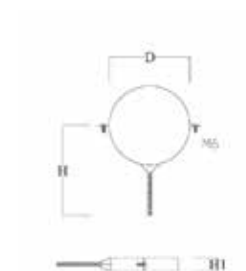
PROLUNGAPS205 PROLUNGA FASCETTA MURALE INOX L.205

COD	DIAM	PREZZO	CONF	L
PROLUNGAPS205	TUTTI	€ 19,99		205



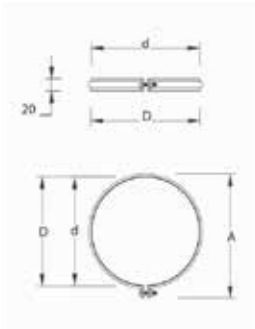
PSCO COLLARE CON TASSELLO

COD	DIAM	PREZZO	CONF
PSCO-060	60	€ 6,64	2
PSCO-080	80	€ 14,56	2
PSCO-100	100	€ 16,24	2
PSCO-110	110	€ 16,88	2
PSCO-120	120	€ 17,52	2
PSCO-125	125	€ 17,84	2
PSCO-130	130	€ 18,16	2
PSCO-140	140	€ 18,80	2
PSCO-150	150	€ 19,52	2
PSCO-160	160	€ 20,16	2
PSCO-180	180	€ 21,76	2
PSCO-200	200	€ 23,04	2
PSCO-220	220	€ 24,32	2
PSCO-250	250	€ 26,64	2
PSCO-300	300	€ 30,16	2
PSCO-350	350	€ 33,20	2



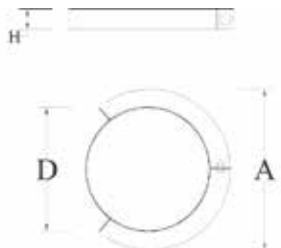
PSFB-19 FASCETTA DI BLOCCAGGIO

COD	DIAM	PREZZO	CONF	D	A
PSFB-19060	60	€ 7,96			
PSFB-19080	80	€ 3,52	20	82	105
PSFB-19100	100	€ 3,60	20	102	125
PSFB-19110	110	€ 3,68	20	120	135
PSFB-19120	120	€ 3,68	20	122	145
PSFB-19125	125	€ 3,68	20	137	155
PSFB-19130	130	€ 3,76	20	137	155
PSFB-19140	140	€ 3,84	20	142	165
PSFB-19150	150	€ 3,92	20	152	175
PSFB-19160	160	€ 4,00	20	162	185
PSFB-19180	180	€ 4,08	20	182	205
PSFB-19200	200	€ 4,16	20	202	215
PSFB-19220	220	€ 4,64	20	220	235
PSFB-19250	250	€ 4,72	20	252	265
PSFB-19300	300	€ 5,20	20	302	315
PSFB-19350	350	€ 11,52		352	375
PSFB-19400	400	€ 12,64		402	425
PSFB-19450	450	€ 13,60		452	475
PSFB-19500	500	€ 15,60		502	525



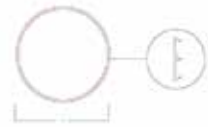
PSFU-17 FASCETTA MULTIUSO

COD	DIAM	PREZZO	CONF	A	H
PSFU-17060	60	€ 20,80		120	40
PSFU-17080	80	€ 20,80		120	40
PSFU-17100	100	€ 22,40		140	40
PSFU-17110	110	€ 23,12		150	40
PSFU-17120	120	€ 23,20		160	40
PSFU-17125	125	€ 23,60		170	40
PSFU-17130	130	€ 23,60		170	40
PSFU-17140	140	€ 28,80		180	40
PSFU-17150	150	€ 29,20		190	40
PSFU-17160	160	€ 32,40		200	40
PSFU-17180	180	€ 34,00		220	40
PSFU-17200	200	€ 36,80		240	40
PSFU-17220	220	€ 39,20		260	40
PSFU-17250	250	€ 39,96		290	40
PSFU-17300	300	€ 43,60		340	40
PSFU-17350	350	€ 54,80		390	40
PSFU-17400	400	€ 62,00		440	40
PSFU-17450	450	€ 69,60		490	40
PSFU-17500	500	€ 79,60		540	40



PSGT-70 GUARNIZIONE

COD	DIAM	PREZZO	CONF
PSGT-70060	60	€ 1,04	50
PSGT-70080	80	€ 1,32	50
PSGT-70100	100	€ 1,68	10
PSGT-70110	110	€ 2,68	10
PSGT-70120	120	€ 2,48	10
PSGT-70125	125	€ 2,96	10
PSGT-70130	130	€ 3,00	10
PSGT-70140	140	€ 3,60	10
PSGT-70150	150	€ 4,00	10
PSGT-70160	160	€ 4,48	10
PSGT-70180	180	€ 5,00	10
PSGT-70200	200	€ 6,48	10
PSGT-70220	220	€ 7,00	10
PSGT-70250	250	€ 9,00	10
PSGT-70300	300	€ 10,00	10
PSGT-70350	350	€ 13,48	10
PSGT-70400	400	€ 14,48	10



PSRO ROSONE INOX

COD	DIAM	PREZZO	CONF	De
PSRO-060	60	€ 19,60		160
PSRO-080	80	€ 19,60		180
PSRO-100	100	€ 19,60		200
PSRO-110	110	€ 23,60		210
PSRO-120	120	€ 23,60		220
PSRO-125	125	€ 23,60		225
PSRO-130	130	€ 23,60		230
PSRO-140	140	€ 27,60		240
PSRO-150	150	€ 27,60		250
PSRO-160	160	€ 31,60		260
PSRO-180	180	€ 31,60		280
PSRO-200	200	€ 31,60		300
PSRO-220	220	€ 35,60		320
PSRO-250	250	€ 35,60		350
PSRO-300	300	€ 35,60		400



PSROC ROSONE PIANO DI FINITURA

COD	DIAM	PREZZO	CONF	De
PSROC-060	60	€ 55,12		160
PSROC-080	80	€ 55,12		180
PSROC-100	100	€ 55,12		200
PSROC-110	110	€ 55,12		210
PSROC-120	120	€ 55,12		220
PSROC-125	125	€ 61,16		225
PSROC-130	130	€ 61,16		230
PSROC-140	140	€ 61,16		240
PSROC-150	150	€ 61,16		250
PSROC-160	160	€ 61,16		260
PSROC-180	180	€ 71,12		280
PSROC-200	200	€ 71,12		300
PSROC-220	220	€ 71,12		320
PSROC-250	250	€ 86,16		350
PSROC-300	300	€ 86,16		400



PSPST PIASTRA DI CHIUSURA

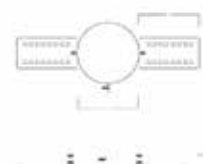
COD	DIAM	PREZZO	CONF	A	H
PSPST-060	60	€ 63,60		200X200	160
PSPST-080	80	€ 63,60		200X200	160
PSPST-100	100	€ 63,60		200X200	160
PSPST-110	110	€ 74,40		200X200	160
PSPST-120	120	€ 74,40		250X250	160
PSPST-125	125	€ 74,40		250X250	160
PSPST-130	130	€ 74,40		250X250	160
PSPST-140	140	€ 84,40		250X250	160
PSPST-150	150	€ 84,40		250X250	160
PSPST-160	160	€ 84,40		250X250	160
PSPST-180	180	€ 100,80		350X350	160
PSPST-200	200	€ 100,80		350X350	160
PSPST-220	220	€ 109,20		350X350	160
PSPST-250	250	€ 109,20		350X350	160
PSPST-300	300	€ 127,80		500X500	160
PSPST-350	350	€ 169,20		500X500	160
PSPST-400	400	€ 205,60		500X500	160
PSPST-450	450	€ 244,40		600X600	160
PSPST-500	500	€ 274,40		600X600	160



PSSIR

SUPPORTO REGOLABILE

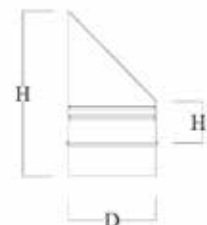
COD	DIAM	PREZZO	CONF	ALETTE
PSSIR-060	60	€ 94,20		195X40
PSSIR-080	80	€ 94,20		195X40
PSSIR-100	100	€ 94,20		195X40
PSSIR-110	110	€ 94,20		195X40
PSSIR-120	120	€ 94,20		195X40
PSSIR-125	125	€ 94,20		195X40
PSSIR-130	130	€ 94,20		195X40
PSSIR-140	140	€ 106,00		195X40
PSSIR-150	150	€ 106,00		195X40
PSSIR-160	160	€ 106,00		195X40
PSSIR-180	180	€ 119,60		195X40
PSSIR-200	200	€ 119,60		195X40
PSSIR-220	220	€ 130,00		195X40
PSSIR-250	250	€ 130,00		195X40
PSSIR-300	300	€ 155,60		195X40



PSTF

GRIGLIA DI PROTEZIONE

COD	DIAM	PREZZO	CONF	H	H1
PSTF-060	60	€ 34,00		183	70
PSTF-080	80	€ 34,00		203	70
PSTF-100	100	€ 36,80		223	70
PSTF-110	110	€ 46,00		233	70
PSTF-120	120	€ 50,80		243	70
PSTF-125	125	€ 54,00		253	70
PSTF-130	130	€ 54,00		253	70
PSTF-140	140	€ 55,60		263	70
PSTF-150	150	€ 56,40		273	70
PSTF-160	160	€ 71,80		283	70
PSTF-180	180	€ 72,60		303	70
PSTF-200	200	€ 76,40		323	70
PSTF-220	220	€ 99,60		343	70
PSTF-250	250	€ 101,60		373	70
PSTF-300	300	€ 134,80		423	70
PSTF-350	350	€ 183,00		473	70
PSTF-400	400	€ 202,40		523	70
PSTF-450	450	€ 240,80		573	70
PSTF-500	500	€ 250,00		623	70




F594R003 TAPPO FEMMINA OTTONE 3/4

COD	DIAM	PREZZO	CONF
F594R003		€ 8,40	



TAPEI-83 TAPPO ISPEZIONE

COD	DIAM	PREZZO	CONF	D. INT.
TAPEI-83100	100	€ 44,40		100
TAPEI-83110	110	€ 48,70		110
TAPEI-83200	200	€ 82,10		200



SPPIA SPORTELLO CAMERA PICCOLO

COD	DIAM	PREZZO	CONF	MISURE INT.	MISURE EST.
SPPIA	VARI	€ 62,40		77X136	113X189



SPGRA SPORTELLO CAMERA GRANDE

COD	DIAM	PREZZO	CONF	MISURE INT.	MISURE EST.
SPGRA	VARI	€ 124,80		115X210	190X282





MONOTEC 304

Il sistema MONOTEC 304 è costituito da elementi a sezione circolare in parete sin -
gola realizzati in acciaio inox 304, con uno -
spessore minimo di 4/10 e finitura BA. Gli -
elementi sono dotati di innesto Maschio/ -
Femmina a bicchiere, con guarnizione di -
tenuta a triplo labbro fornita separatamen -
te e nervatura per la fascetta di bloccag -
gio, disponibile su richiesta. Le tempera -
ture massime di esercizio sono: 200°C con -
guarnizione e 600°C senza guarnizione.

PSED-01304 ELEMENTO DRITTO MM. 945

COD	DIAM	PREZZO	CONF	H	H1
PSED-01304080	80	€ 23,57	20	945	995
PSED-01304100	100	€ 27,35	12	945	995
PSED-01304110	110	€ 31,30		945	995
PSED-01304120	120	€ 31,52	9	945	995
PSED-01304130	130	€ 35,00	6	945	995
PSED-01304140	140	€ 37,04	5	945	995
PSED-01304150	150	€ 37,78	5	945	995
PSED-01304160	160	€ 39,78	12	945	995
PSED-01304180	180	€ 46,30	10	945	995
PSED-01304200	200	€ 47,43	17	945	995
PSED-01304220	220	€ 56,96	14	945	995
PSED-01304250	250	€ 58,61	9	945	995
PSED-01304300	300	€ 69,35	6	945	995
PSED-01304350	350	€ 90,87		945	995
PSED-01304400	400	€ 103,91		945	995
PSED-01304450	450	€ 138,26		945	995
PSED-01304500	500	€ 161,30		945	995



PSED-02304 ELEMENTO DRITTO MM.440

COD	DIAM	PREZZO	CONF	H	H1
PSED-02304080	80	€ 19,35	12	445	495
PSED-02304100	100	€ 20,87	9	445	495
PSED-02304110	110	€ 22,17		445	495
PSED-02304120	120	€ 23,26	5	445	495
PSED-02304130	130	€ 24,52		445	495
PSED-02304140	140	€ 25,65	4	445	495
PSED-02304150	150	€ 27,83	4	445	495
PSED-02304160	160	€ 28,70	4	445	495
PSED-02304180	180	€ 29,78	4	445	495
PSED-02304200	200	€ 31,74	4	445	495
PSED-02304220	220	€ 34,35		445	495
PSED-02304250	250	€ 37,39	2	445	495
PSED-02304300	300	€ 45,43		445	495
PSED-02304350	350	€ 63,48		445	495
PSED-02304400	400	€ 83,04		445	495
PSED-02304450	450	€ 88,26		445	495
PSED-02304500	500	€ 91,74		445	495



PSED-03304 ELEMENTO DRITTO MM. 200

COD	DIAM	PREZZO	CONF	H	H1
PSED-03304080	80	€ 16,74	12	200	250
PSED-03304100	100	€ 17,83	9	200	250
PSED-03304110	110	€ 18,91	5	200	250
PSED-03304120	120	€ 19,13	4	200	250
PSED-03304130	130	€ 19,57	4	200	250
PSED-03304140	140	€ 20,43	4	200	250
PSED-03304150	150	€ 20,87	4	200	250
PSED-03304160	160	€ 21,52	4	200	250
PSED-03304180	180	€ 22,83	4	200	250
PSED-03304200	200	€ 24,78	2	200	250
PSRT-08304220	220	€ 28,26		200	250
PSED-03304250	250	€ 28,70	2	200	250
PSED-03304300	300	€ 36,52		200	250
PSED-03304350	350	€ 46,09		200	250
PSED-03304400	400	€ 58,70		200	250
PSED-03304450	450	€ 63,48		200	250
PSED-03304500	500	€ 65,65		200	250



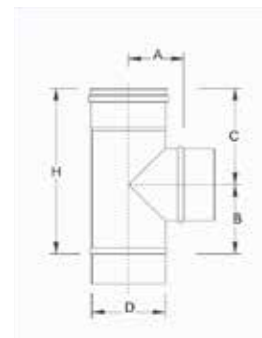
PSET-04304 ELEMENTO TELESCOPICO 255/360

COD	DIAM	PREZZO	CONF	H	h	H1	h1
PSET-04304080	80	€ 30,40		360	255	410	305
PSET-04304100	100	€ 36,20		360	255	410	305
PSET-01304110	110	€ 42,00		360	255	410	305
PSET-04304120	120	€ 43,20		360	255	410	305
PSET-04304130	130	€ 45,80		360	255	410	305
PSET-04304140	140	€ 51,20		360	255	410	305
PSET-01304150	150	€ 53,60		360	255	410	305
PSET-04304160	160	€ 55,80		360	255	410	305
PSET-04304180	180	€ 58,40		360	255	410	305
PSET-04304200	200	€ 65,20		360	255	410	305
PSET-04304220	220	€ 79,60		360	255	410	305
PSET-04304250	250	€ 79,80		360	255	410	305
PSET-04304300	300	€ 94,40		360	255	410	305
PSET-04304350	350	€ 134,00		360	255	410	305
PSET-04304400	400	€ 154,80		360	255	410	305
PSET-04304450	450	€ 173,60		360	255	410	305
PSET-04304500	500	€ 206,40		360	255	410	305



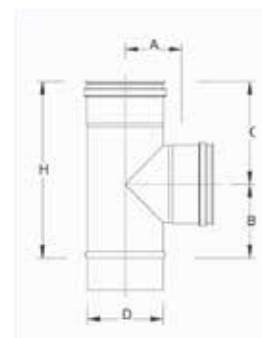
PSRT-08304 RACCORDO A T 90° MASCHIO

COD	DIAM	PREZZO	CONF	H	A	B	C
PSRT-08304080	80	€ 21,20		200	70	100	150
PSRT-08304100	100	€ 23,72		200	80	100	150
PSRT-08304110	110	€ 26,60		200	85	100	150
PSRT-08304120	120	€ 27,80		200	90	100	150
PSRT-08304130	130	€ 29,20		200	95	100	150
PSRT-08304140	140	€ 30,00		275	100	115	160
PSRT-08304150	150	€ 31,20		275	105	115	160
PSRT-08304160	160	€ 32,40		275	110	115	160
PSRT-08304180	180	€ 41,20		445	120	200	245
PSRT-08304200	200	€ 44,40		445	130	200	245
PSRT-08304220	220	€ 47,40		445	140	200	245
PSRT-08304250	250	€ 52,40		445	155	200	245
PSRT-08304300	300	€ 71,20		445	180	200	245
PSRT-08304350	350	€ 108,40		500	205	225	275
PSRT-08304400	400	€ 126,80		545	230	250	295
PSRT-08304450	450	€ 138,40		585	255	275	310
PSRT-08304500	500	€ 174,80		630	280	300	330



PSRT-08F304 RACCORDO A T 90° FEMMINA

COD	DIAM	PREZZO	CONF	H	A	B	C
PSRT-08F304080	80	€ 21,20		200	70	100	150
PSRT-08F304100	100	€ 23,72		200	80	100	150
PSRT-08F304110	110	€ 26,60		200	85	100	150
PSRT-08F304120	120	€ 27,80		200	90	100	150
PSRT-08F304130	130	€ 29,20		200	95	100	150
PSRT-08F304140	140	€ 30,00		275	100	115	160
PSRT-08F304150	150	€ 31,20		275	105	115	160
PSRT-08F304160	160	€ 32,40		275	110	115	160
PSRT-08F304180	180	€ 41,20		445	120	200	245
PSRT-08F304200	200	€ 44,40		445	130	200	245
PSRT-08F304220	220	€ 47,40		445	140	200	245
PSRT-08F304250	250	€ 52,40		445	155	200	245
PSRT-08F304300	300	€ 71,20		445	180	200	245
PSRT-08F304350	350	€ 108,40		500	205	225	275
PSRT-08F304400	400	€ 126,80		545	230	250	295
PSRT-08F304450	450	€ 138,40		585	255	275	310
PSRT-08F304500	500	€ 174,80		630	280	300	330



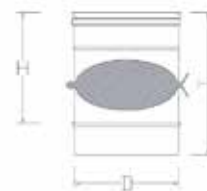
PSRB-82304 RACCORDO A T 135°

COD	DIAM	PREZZO	CONF	H	A	B
PSRB-82304080	80	€ 66,80		353	148	81
PSRB-82304100	100	€ 72,80		403	169	95
PSRB-82304110	110	€ 74,80		403	171	96
PSRB-82304120	120	€ 75,20		403	172	100
PSRB-82304130	130	€ 78,40		436	190	105
PSRB-82304140	140	€ 81,20		436	195	110
PSRB-82304150	150	€ 84,40		464	207	112
PSRB-82304160	160	€ 86,80		473	213	113
PSRB-82304180	180	€ 98,40		507	233	123
PSRB-82304200	200	€ 103,00		535	250	130
PSRB-82304220	220	€ 116,40		563	267	137
PSRB-82304250	250	€ 118,40		606	292	147
PSRB-82304300	300	€ 135,20		676	335	165
PSRB-82304350	350	€ 159,20		747	378	183
PSRB-82304400	400	€ 188,40		818	420	200
PSRB-82304450	450	€ 214,00		888	463	218
PSRB-82304500	500	€ 257,20		959	506	236



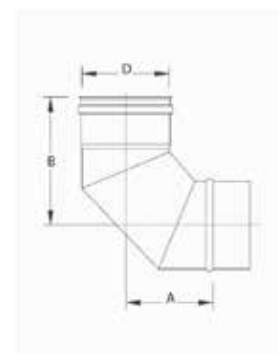
PSEDF-03304 SERRANDA A FARFALLA

COD	DIAM	PREZZO	CONF	H	H1
PSEDF-03304100	100	€ 147,20		200	250
PSEDF-03304110	110	€ 150,00		200	250
PSEDF-03304120	120	€ 150,40		200	250
PSEDF-03304130	130	€ 152,20		200	250
PSEDF-03304140	140	€ 152,40		271	330
PSEDF-03304150	150	€ 154,80		271	330
PSEDF-03304160	160	€ 156,40		271	330
PSEDF-03304180	180	€ 166,00		271	330
PSEDF-03304200	200	€ 173,60		271	330
PSEDF-03304220	220	€ 176,40		271	330
PSEDF-03304250	250	€ 178,40		271	330
PSEDF-03304300	300	€ 186,00		445	500



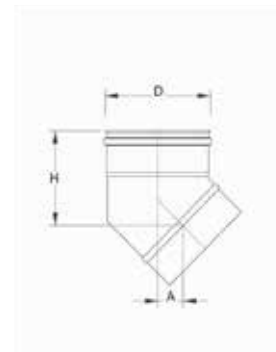
PSCN-90304 CURVA 90°

COD	DIAM	PREZZO	CONF	A	B
PSCN-90304080	80	€ 28,20	12	101	150
PSCN-90304100	100	€ 31,80	7	112	166
PSCN-90304110	110	€ 34,40		118	170
PSCN-90304120	120	€ 34,80	4	122	175
PSCN-90304130	130	€ 37,80	4	143	195
PSCN-90304140	140	€ 39,40	5	153	207
PSCN-90304150	150	€ 41,40	4	158	212
PSCN-90304160	160	€ 42,80	4	160	213
PSCN-90304180	180	€ 47,00	2	173	224
PSCN-90304200	200	€ 50,00	2	182	233
PSCN-90304220	220	€ 74,00		190	237
PSCN-90304250	250	€ 75,80		210	262
PSCN-90304300	300	€ 92,40		231	286
PSCN-90304350	350	€ 107,60		250	315
PSCN-90304400	400	€ 152,80		275	335
PSCN-90304450	450	€ 184,60		295	355
PSCN-90304500	500	€ 218,80		315	375



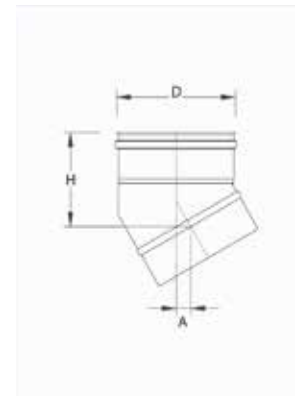
PSCQ-45304 CURVA 45°

COD	DIAM	PREZZO	CONF	H	A
PSCQ-45304080	80	€ 19,88	12	120	27
PSCQ-45304100	100	€ 20,92	10	124	30
PSCQ-45304110	110	€ 22,00		129	32
PSCQ-45304120	120	€ 22,52	8	130	33
PSCQ-45304130	130	€ 24,48	6	135	34
PSCQ-45304140	140	€ 25,76	6	140	37
PSCQ-45304150	150	€ 26,60	6	143	38
PSCQ-45304160	160	€ 27,60	5	147	40
PSCQ-45304180	180	€ 29,24	4	154	43
PSCQ-45304200	200	€ 31,00	4	160	45
PSCQ-45304220	220	€ 46,00		168	48
PSCQ-45304250	250	€ 48,20		179	53
PSCQ-45304300	300	€ 55,84		196	60
PSCQ-45304350	350	€ 64,20		216	68
PSCQ-45304400	400	€ 92,40		238	76
PSCQ-45304450	450	€ 114,80		256	84
PSCQ-45304500	500	€ 134,00		274	92



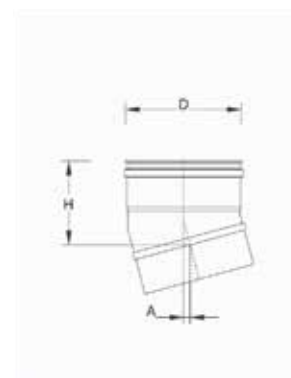
PSCT-30304 CURVA 30°

COD	DIAM	PREZZO	CONF	H	A
PSCT-30304080	80	€ 19,88		111	15
PSCT-30304100	100	€ 20,92		121	17
PSCT-30304110	110	€ 22,00		126	19
PSCT-30304120	120	€ 22,52		131	20
PSCT-30304130	130	€ 24,48		131	20
PSCT-30304140	140	€ 25,76		131	22
PSCT-30304150	150	€ 26,60		133	22
PSCT-30304160	160	€ 27,60		134	22
PSCT-30304180	180	€ 29,24		138	23
PSCT-30304200	200	€ 31,00		145	25
PSCT-30304220	220	€ 46,00		149	26
PSCT-30304250	250	€ 48,20		154	27
PSCT-30304300	300	€ 55,84		171	32
PSCT-30304350	350	€ 64,20		180	33
PSCT-30304400	400	€ 92,40		201	39
PSCT-30304450	450	€ 114,80		216	44
PSCT-30304500	500	€ 134,00		231	50



PSCQ-15304 CURVA 15°

COD	DIAM	PREZZO	CONF	H	A
PSCQ-15304080	80	€ 19,88		108	8
PSCQ-15304100	100	€ 20,92		110	8
PSCQ-15304110	110	€ 22,00		111	8
PSCQ-15304120	120	€ 22,52		111	8
PSCQ-15304130	130	€ 24,48		113	8
PSCQ-15304140	140	€ 25,76		114	8
PSCQ-15304150	150	€ 26,60		117	9
PSCQ-15304160	160	€ 27,60		119	9
PSCQ-15304180	180	€ 29,24		121	9
PSCQ-15304200	200	€ 31,00		121	9
PSCQ-15304220	220	€ 46,00		126	10
PSCQ-15304250	250	€ 48,20		131	10
PSCQ-15304300	300	€ 55,84		136	11
PSCQ-15304350	350	€ 64,20		147	12
PSCQ-15304400	400	€ 92,40		157	13
PSCQ-15304450	450	€ 114,80		167	14
PSCQ-15304500	500	€ 134,00		177	15



PSRC-09304 RACCORDO CALDAIA F/F

COD	DIAM	PREZZO	CONF	H
PSRC-09304080	80	€ 12,40		142
PSRC-09304100	100	€ 13,60		142
PSRC-09304110	110	€ 16,20		142
PSRC-09304120	120	€ 16,40		142
PSRC-09304130	130	€ 16,80		142
PSRC-09304140	140	€ 17,20		142
PSRC-09304150	150	€ 17,60		142
PSRC-09304160	160	€ 18,40		142
PSRC-09304180	180	€ 19,20		142
PSRC-09304200	200	€ 19,80		142
PSRC-09304220	220	€ 21,20		142
PSRC-09304250	250	€ 22,00		142
PSRC-09304300	300	€ 25,20		142
PSRC-09304350	350	€ 30,40		142
PSRC-09304400	400	€ 39,60		142
PSRC-09304450	450	€ 43,20		142
PSRC-09304500	500	€ 49,20		142



PSFS-11304 RACCORDO M/M

COD	DIAM	PREZZO	CONF	A	B	C
PSFS-11304080	80	€ 12,40		50	50	50
PSFS-11304100	100	€ 13,60		50	50	50
PSFS-11304110	110	€ 16,20		50	50	50
PSFS-11304120	120	€ 16,40		50	50	50
PSFS-11304130	130	€ 16,80		50	50	50
PSFS-11304140	140	€ 17,20		50	50	50
PSFS-11304150	150	€ 17,60		50	50	50
PSFS-11304160	160	€ 18,40		50	50	50
PSFS-11304180	180	€ 19,20		50	50	50
PSFS-11304200	200	€ 19,80		50	50	50
PSFS-11304220	220	€ 21,20		50	50	50
PSFS-11304250	250	€ 22,00		50	50	50
PSFS-11304300	300	€ 25,20		50	50	50
PSFS-11304350	350	€ 30,40		50	50	50
PSFS-11304400	400	€ 39,60		50	50	50
PSFS-11304450	450	€ 43,20		50	50	50
PSFS-11304500	500	€ 49,20		50	50	50





MICROFORATO

La canalizzazione microforata è costituita da elementi a sezione circolare in acciaio inox, lamiera zincata o verniciata, utilizzati per la diffusione dell'aria. Questi canali microforati sfruttano il principio di diffusione dell'aria ad induzione, con l'obiettivo di mantenere costante l'effetto di "comfort" nell'ambiente in cui sono installati.


Per ulteriori informazioni, la invitiamo a contattarci via telefono o attraverso posta elettronica.

MICROFORATO

Una canna fumaria in inox microforato è un tipo di condotto utilizzato per evacuare i fumi da apparecchi di riscaldamento come stufe, caminetti o caldaie. È composta da acciaio inossidabile, che è una lega resistente al calore e alla corrosione, rendendolo un materiale ideale per questo tipo di applicazione.

MICROFORAZIONE

La microforatura si riferisce a una serie di piccoli fori praticati nell'acciaio. Questi fori hanno lo scopo di migliorare la dispersione del calore lungo la superficie della canna fumaria e di permettere una certa "respirazione" del materiale. A seconda del design, possono anche servire per diminuire il rischio di condensazione all'interno del condotto, migliorando la ventilazione e permettendo all'umidità di evaporare più facilmente.



MATERIALE

L'acciaio inossidabile usato è spesso della qualità 304 o 316, con il grado 316 che offre maggiore resistenza alla corrosione, qualità importante soprattutto se la canna fumaria viene esposta a condizioni meteorologiche avverse o a fumi acidi.



SISTEMI FUMARI VERNICIATI



VERNICIATURA SYNERGY

Presso di noi è disponibile il servizio di verniciatura per tutti i nostri sistemi fumari. Il sistema SYNERGY assicura la durabilità della verniciatura nelle linee MONO PARETE fino a una temperatura massima di 180°C.

VERNICIATURA

RAL 1000	RAL 1001	RAL 1002	RAL 1003	RAL 1004	RAL 1005	RAL 1006	RAL 1007
RAL 1011	RAL 1012	RAL 1013	RAL 1014	RAL 1015	RAL 1016	RAL 1017	RAL 1018
RAL 1019	RAL 1020	RAL 1021	RAL 1023	RAL 1024	RAL 1027	RAL 1028	RAL 1032
RAL 1033	RAL 1034	RAL 2000	RAL 2001	RAL 2002	RAL 2003	RAL 2004	RAL 2008
RAL 2009	RAL 2010	RAL 2011	RAL 2012	RAL 3000	RAL 3001	RAL 3002	RAL 3003
RAL 3004	RAL 3005	RAL 3007	RAL 3009	RAL 3011	RAL 3012	RAL 3013	RAL 3014
RAL 3015	RAL 3016	RAL 3017	RAL 3018	RAL 3020	RAL 3022	RAL 3027	RAL 3031
RAL 4001	RAL 4002	RAL 4003	RAL 4004	RAL 4005	RAL 4006	RAL 4007	RAL 4008
RAL 4009	RAL 5000	RAL 5001	RAL 5002	RAL 5003	RAL 5004	RAL 5005	RAL 5007
RAL 5008	RAL 5009	RAL 5010	RAL 5011	RAL 5012	RAL 5013	RAL 5014	RAL 5015
RAL 5017	RAL 5018	RAL 5019	RAL 5020	RAL 5021	RAL 5022	RAL 5023	RAL 5024
RAL 6000	RAL 6001	RAL 6002	RAL 6003	RAL 6004	RAL 6005	RAL 6006	RAL 6007
RAL 6008	RAL 6009	RAL 6010	RAL 6011	RAL 6012	RAL 6013	RAL 6014	RAL 6015
RAL 6016	RAL 6017	RAL 6018	RAL 6019	RAL 6020	RAL 6021	RAL 6022	RAL 6024
RAL 6025	RAL 6026	RAL 6027	RAL 6028	RAL 6029	RAL 6032	RAL 6033	RAL 6034
RAL 7000	RAL 7001	RAL 7001	RAL 7002	RAL 7003	RAL 7004	RAL 7005	RAL 7006
RAL 7008	RAL 7009	RAL 7010	RAL 7011	RAL 7012	RAL 7013	RAL 7016	RAL 7016
RAL 7021	RAL 7022	RAL 7023	RAL 7024	RAL 7026	RAL 7030	RAL 7031	RAL 7032
RAL 7033	RAL 7034	RAL 7035	RAL 7036	RAL 7037	RAL 7038	RAL 7039	RAL 7040
RAL 7042	RAL 7043	RAL 7044	RAL 8000	RAL 8001	RAL 8002	RAL 8003	RAL 8004
RAL 8007	RAL 8008	RAL 8011	RAL 8012	RAL 8014	RAL 8015	RAL 8016	RAL 8017
RAL 8019	RAL 8022	RAL 8023	RAL 8024	RAL 8025	RAL 8028	RAL 9001	RAL 9002
RAL 9003	RAL 9004	RAL 9005	RAL 9010	RAL 9011	RAL9016	RAL 9017	RAL 9018

DAL D.080 AL D.250 EFFETTIVO = PREZZO D'AUMENTO X
 DAL D.300 AL D.350 EFFETTIVO = PREZZO D'AUMENTO Y
 DAL D.400 IN POI = PREZZO D'AUMENTO Z

Per informazioni relative al prezzo di aumento contattare l'agente di riferimento.



5000 PA



5000 PA

Il sistema 5000 PA è un camino in acciaio inox MONO e DOPPIA parete coibentata progettato per applicazioni civili ed industriali, grandi impianti di riscaldamento e evacuazione fumi. Questo sistema offre prestazioni eccezionali in termini di tenuta alla pressione (designato H1 5000Pa) e alle alte temperature, garantendo anche una resistenza superiore alla corrosione (designato V2).

Per ulteriori informazioni, la invitiamo a contattarci via telefono o attraverso posta elettronica.



CANNE FUMARIE AUTOPORTANTI



AUTOPORTANTI

Il sistema AUTOPORTANTE è un camino strutturalmente indipendente, progettato per situazioni in cui non è possibile ancora re il camino a pareti, tralici o pali esistenti. Questo tipo di struttura è adatto per tutte le tipologie di combustione in conformità alle normative vigenti, offrendo flessibilità sia per motivi tecnici che estetici.

Per ulteriori informazioni, la invitiamo a contattarci via telefono o attraverso posta elettronica.



TERMOTEC 316L

Il sistema TERMOTEC è composto da elementi a sezione circolare in parete doppia, con la parte interna realizzata in acciaio inox 316L e la parte esterna in acciaio inox 304 con finitura BA. Per diametri compresi tra 80 e 300: spessore di 25mm; per diametri di 350 e superiori: spessore di 50mm. Questi elementi sono dotati di innesto Maschio/Femmina a bicchiere, guarnizione di tenuta a triplo labbro fornita separatamente e nervatura per la fascetta di bloccaggio, disponibile su richiesta. Inoltre, l'intercapedine circolare è rivestita da lana di roccia ad alta densità. Le temperature massime di esercizio sono: 200°C con guarnizione e 600°C senza guarnizione.

PDED-01 ELEMENTO DIRITTO MM. 945

COD	DIAM	PREZZO	CONF	H	H1
PDED-01080	80/130	€ 97,24		935	989
PDED-01100	100/150	€ 110,92		935	989
PDED-01130	130/180	€ 132,60		935	989
PDED-01150	150/200	€ 146,00		935	989
PDED-01180	180/230	€ 163,96		935	989
PDED-01200	200/250	€ 175,00		935	989
PDED-01250	250/300	€ 218,00		935	989
PDED-01300	300/350	€ 250,96		935	989
PDED-01350	350/450	€ 403,96		935	989
PDED-01400	400/500	€ 451,36		935	989
PDED-01450	450/550	€ 529,20		935	989
PDED-01500	500/600	€ 579,00		935	989



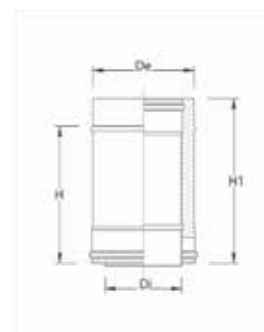
PDED-02 ELEMENTO DIRITTO MM.435

COD	DIAM	PREZZO	CONF	H	H1
PDED-02080	80/130	€ 71,60		435	489
PDED-02100	100/150	€ 78,80		435	489
PDED-02130	130/180	€ 87,60		435	489
PDED-02150	150/200	€ 95,00		435	489
PDED-02180	180/230	€ 103,56		435	489
PDED-02200	200/250	€ 108,80		435	489
PDED-02250	250/300	€ 137,60		435	489
PDED-02300	300/350	€ 142,40		435	489
PDED-02350	350/450	€ 242,00		435	489
PDED-02400	400/500	€ 275,20		435	489
PDED-02450	450/550	€ 318,40		435	489
PDED-02500	500/600	€ 327,20		435	489



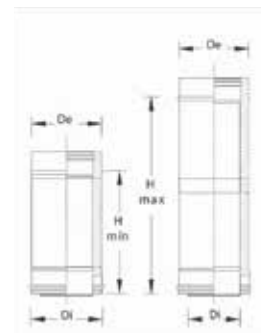
PDED-03 ELEMENTO DIRITTO MM. 200

COD	DIAM	PREZZO	CONF	H	H1
PDED-03080	80/130	€ 47,96		200	250
PDED-03100	100/150	€ 51,60		200	250
PDED-03130	130/180	€ 55,80		200	250
PDED-03150	150/200	€ 70,80		200	250
PDED-03180	180/230	€ 75,96		200	250
PDED-03200	200/250	€ 76,40		200	250
PDED-03250	250/300	€ 88,60		200	250
PDED-03300	300/350	€ 102,00		200	250
PDED-03350	350/450	€ 154,80		200	250
PDED-03400	400/500	€ 179,60		200	250
PDED-03450	450/550	€ 202,00		200	250
PDED-03500	500/600	€ 236,40		200	250



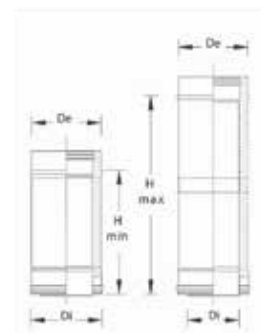
PDET-04 ELEMENTO TELESCOPICO 265/392

COD	DIAM	PREZZO	CONF	H min.	H max.
PDET-04080	80/130	€ 94,80		265	392
PDET-04100	100/150	€ 104,40		265	392
PDET-04130	130/180	€ 118,00		265	392
PDET-04150	150/200	€ 127,00		265	392
PDET-04180	180/230	€ 142,00		265	392
PDET-04200	200/250	€ 159,20		265	392
PDET-04250	250/300	€ 175,60		265	392
PDET-04300	300/350	€ 207,96		265	392
PDET-04350	350/450	€ 303,20		265	392
PDET-04400	400/500	€ 333,20		265	392
PDET-04450	450/550	€ 370,80		265	392
PDET-04500	500/600	€ 391,60		265	392



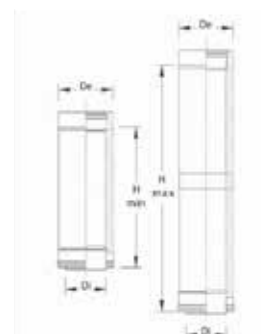
PDET-11 ELEMENTO TELESCOPICO 350/560

COD	DIAM	PREZZO	CONF	H min.	H max.
PDET-11080	80/130	€ 161,60		350	560
PDET-11100	100/150	€ 173,20		350	560
PDET-11130	130/180	€ 194,80		350	560
PDET-11150	150/200	€ 206,80		350	560
PDET-11180	180/230	€ 227,40		350	560
PDET-11200	200/250	€ 235,60		350	560
PDET-11250	250/300	€ 256,40		350	560
PDET-11300	300/350	€ 297,60		350	560
PDET-11350	350/450	€ 422,80		350	560
PDET-11400	400/500	€ 441,00		350	560
PDET-11450	450/550	€ 526,00		350	560
PDET-11500	500/600	€ 562,80		350	560



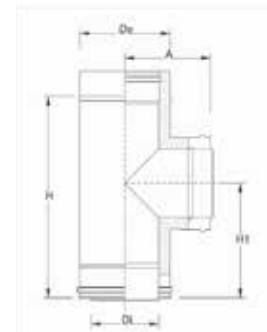
PDET-05 ELEMENTO TELESCOPICO 501/878

COD	DIAM	PREZZO	CONF	H min.	H max.
PDET-05080	80/130	€ 143,40		501	878
PDET-05100	100/150	€ 159,20		501	878
PDET-05130	130/180	€ 184,40		501	878
PDET-05150	150/200	€ 218,00		501	878
PDET-05180	180/230	€ 246,80		501	878
PDET-05200	200/250	€ 271,40		501	878
PDET-05250	250/300	€ 326,20		501	878
PDET-05300	300/350	€ 376,60		501	878
PDET-05350	350/450	€ 520,80		501	878
PDET-05400	400/500	€ 582,00		501	878
PDET-05450	450/550	€ 620,40		501	878
PDET-05500	500/600	€ 665,60		501	878



PDRT-08 RACCORDO T 90°

COD	DIAM	PREZZO	CONF	H	H1	A
PDRT-08080	80/130	€ 116,40		273	158	140
PDRT-08100	100/150	€ 124,60		273	250	150
PDRT-08130	130/180	€ 138,00		440	250	165
PDRT-08150	150/200	€ 161,80		440	250	175
PDRT-08180	180/230	€ 177,00		440	250	190
PDRT-08200	200/250	€ 187,20		440	250	200
PDRT-08250	250/300	€ 230,00		440	250	225
PDRT-08300	300/350	€ 259,20		485	265	250
PDRT-08350	350/450	€ 525,60		585	315	300
PDRT-08400	400/500	€ 679,20		635	340	325
PDRT-08450	450/550	€ 782,80		685	365	350
PDRT-08500	500/600	€ 958,00		735	390	375



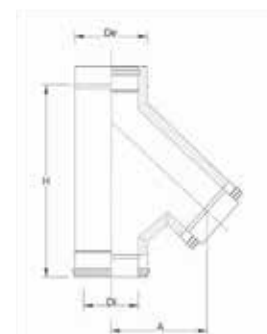
PDTR-28 RACCORDO A T 90° RID. D.80

COD	DIAM	PREZZO	CONF	H	H1	A
PDTR-28080	80/130	€ 111,40		200	120	90
PDTR-28100	100/150	€ 120,52		200	120	100
PDTR-28130	130/180	€ 130,00		200	120	115
PDTR-28150	150/200	€ 159,20		200	120	125
PDTR-28180	180/230	€ 163,00		200	120	140
PDTR-28200	200/250	€ 183,60		200	120	150
PDTR-28250	250/300	€ 190,80		200	120	175
PDTR-28300	300/350	€ 279,60		200	120	200
PDTR-28350	350/450	€ 358,80		200	120	250
PDTR-28400	400/500	€ 462,20		200	120	275
PDTR-28450	450/550	€ 542,80		200	120	300
PDTR-28500	500/600	€ 743,60		200	120	325



PDRB-82 RACCORDO A T 135°

COD	DIAM	PREZZO	CONF	H	A
PDRB-82080	80/130	€ 239,40		423	228
PDRB-82100	100/150	€ 254,20		458	248
PDRB-82130	130/180	€ 297,60		498	270
PDRB-82150	150/200	€ 328,60		526	288
PDRB-82180	180/230	€ 355,40		564	312
PDRB-82200	200/250	€ 383,20		592	330
PDRB-82250	250/300	€ 467,48		664	372
PDRB-82300	300/350	€ 582,80		738	416
PDRB-82350	350/450	€ 1.062,80		880	500
PDRB-82400	400/500	€ 1.233,60		952	544
PDRB-82450	450/550	€ 1.535,00		1022	586
PDRB-82500	500/600	€ 1.879,20		1092	628



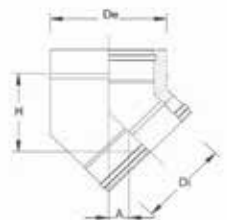
PDCN-90 CURVA 90°

COD	DIAM	PREZZO	CONF	A	H
PDCN-90080	80/130	€ 99,96		100	160
PDCN-90100	100/150	€ 103,80		120	180
PDCN-90130	130/180	€ 115,20		130	190
PDCN-90150	150/200	€ 138,80		140	200
PDCN-90180	180/230	€ 174,00		155	215
PDCN-90200	200/250	€ 198,80		165	220
PDCN-90250	250/300	€ 218,60		190	250
PDCN-90300	300/350	€ 315,20		215	275
PDCN-90350	350/450	€ 470,80		260	320
PDCN-90400	400/500	€ 522,00		330	385
PDCN-90450	450/550	€ 681,60		355	405
PDCN-90500	500/600	€ 873,60		380	430



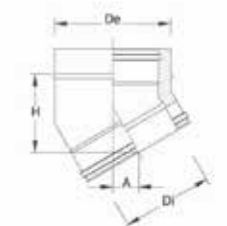
PDCQ-45 CURVA 45°

COD	DIAM	PREZZO	CONF	H	A
PDCQ-45080	80/130	€ 72,40		119	67
PDCQ-45100	100/150	€ 76,60		126	70
PDCQ-45130	130/180	€ 85,20		141	75
PDCQ-45150	150/200	€ 103,20		148	77
PDCQ-45180	180/230	€ 115,00		159	83
PDCQ-45200	200/250	€ 120,40		166	89
PDCQ-45250	250/300	€ 139,60		184	92
PDCQ-45300	300/350	€ 163,12		202	105
PDCQ-45350	350/450	€ 278,00		237	118
PDCQ-45400	400/500	€ 314,00		255	126
PDCQ-45450	450/550	€ 387,20		272	133
PDCQ-45500	500/600	€ 463,00		290	140



PDCT-30 CURVA 30°

COD	DIAM	PREZZO	CONF	H	A
PDCT-30080	80/130	€ 72,40		126	45
PDCT-30100	100/150	€ 76,60		129	47
PDCT-30130	130/180	€ 85,20		137	48
PDCT-30150	150/200	€ 103,20		142	50
PDCT-30180	180/230	€ 115,00		149	52
PDCT-30200	200/250	€ 120,40		154	53
PDCT-30250	250/300	€ 139,60		167	56
PDCT-30300	300/350	€ 163,12		179	59
PDCT-30350	350/450	€ 278,00		204	66
PDCT-30400	400/500	€ 314,00		217	69
PDCT-30450	450/550	€ 387,20		229	73
PDCT-30500	500/600	€ 463,00		242	76



PDCQ-15 CURVA 15°

COD	DIAM	PREZZO	CONF	H	A
PDCQ-15080	80/130	€ 72,40		120	23
PDCQ-15100	100/150	€ 76,60		122	24
PDCQ-15130	130/180	€ 85,20		127	24
PDCQ-15150	150/200	€ 103,20		129	25
PDCQ-15180	180/230	€ 115,00		135	26
PDCQ-15200	200/250	€ 120,40		137	26
PDCQ-15250	250/300	€ 139,60		139	27
PDCQ-15300	300/350	€ 163,12		145	27
PDCQ-15350	350/450	€ 278,00		160	29
PDCQ-15400	400/500	€ 314,00		170	30
PDCQ-15450	450/550	€ 387,20		175	30
PDCQ-15500	500/600	€ 463,00		180	32



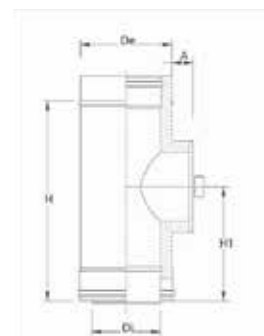
PDRTI-07 RACCORDO A T90° CON ISPEZIONE

COD	DIAM	PREZZO	CONF	H	H1	A
PDRTI-07080	80/130	€ 279,40		273	158	140
PDRTI-07100	100/150	€ 297,60		273	250	150
PDRTI-07130	130/180	€ 330,80		440	250	165
PDRTI-07150	150/200	€ 356,40		440	250	175
PDRTI-07180	180/230	€ 474,80		440	250	190
PDRTI-07200	200/250	€ 510,00		440	250	200
PDRTI-07250	250/300	€ 561,60		440	250	225
PDRTI-07300	300/350	€ 660,80		485	265	250



PDMI-42 MODULO D' ISPEZIONE

COD	DIAM	PREZZO	CONF	H	H1	A
PDMI-42080	80/130	€ 164,80		268	160	42
PDMI-42100	100/150	€ 175,60		268	160	42
PDMI-42130	130/180	€ 205,00		435	249	42
PDMI-42150	150/200	€ 222,80		435	249	42
PDMI-42180	180/230	€ 274,80		435	249	42
PDMI-42200	200/250	€ 301,80		435	249	42
PDMI-42250	250/300	€ 341,96		435	249	42
PDMI-42300	300/350	€ 395,96		435	249	42
PDMI-42350	350/450	€ 487,60		435	249	42
PDMI-42400	400/500	€ 522,00		435	249	42
PDMI-42450	450/550	€ 626,40		435	249	42
PDMI-42500	500/600	€ 719,60		435	249	42



PDMR-43 MODULO RILEVAMENTO FUMI E TEMPERATURA

COD	DIAM	PREZZO	CONF	H
PDMR-43080	80/130	€ 139,60		435
PDMR-43100	100/150	€ 158,80		435
PDMR-43130	130/180	€ 167,60		435
PDMR-43150	150/200	€ 175,00		435
PDMR-43180	180/230	€ 183,56		435
PDMR-43200	200/250	€ 188,80		435
PDMR-43250	250/300	€ 217,60		435
PDMR-43300	300/350	€ 241,60		435
PDMR-43350	350/450	€ 322,00		435
PDMR-43400	400/500	€ 355,20		435
PDMR-43450	450/550	€ 438,40		435
PDMR-43500	500/600	€ 468,60		435



PDMPF-41 MODULO RILEVAMENTO FUMI

COD	DIAM	PREZZO	CONF	H	H1
PDMPF-41080	80/130	€ 87,96		200	250
PDMPF-41100	100/150	€ 95,60		200	250
PDMPF-41130	130/180	€ 99,80		200	250
PDMPF-41150	150/200	€ 111,20		200	250
PDMPF-41180	180/230	€ 115,96		200	250
PDMPF-41200	200/250	€ 121,20		200	250
PDMPF-41250	250/300	€ 132,60		200	250
PDMPF-41300	300/350	€ 142,80		200	250
PDMPF-41350	350/450	€ 194,80		200	250
PDMPF-41400	400/500	€ 220,40		200	250
PDMPF-41450	450/550	€ 242,80		200	250
PDMPF-41500	500/600	€ 283,00		200	250



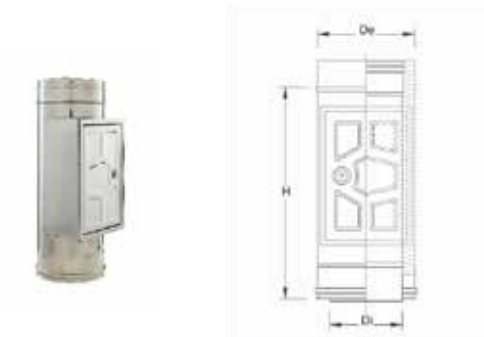
PDTC-85 TAPPO SCARICO CONDENSA

COD	DIAM	PREZZO	CONF	H
PDTC-85080	80/130	€ 62,64		90
PDTC-85100	100/150	€ 67,96		90
PDTC-85130	130/180	€ 78,88		90
PDTC-85150	150/200	€ 83,80		90
PDTC-85180	180/230	€ 89,60		90
PDTC-85200	200/250	€ 91,96		90
PDTC-85250	250/300	€ 123,00		90
PDTC-85300	300/350	€ 148,40		90
PDTC-85350	350/450	€ 241,80		90
PDTC-85400	400/500	€ 222,80		90
PDTC-85450	450/550	€ 250,20		90
PDTC-85500	500/600	€ 275,00		90




PDCR-44 CAMERA RACCOLTA INCOMBUSTI

COD	DIAM	PREZZO	CONF	H
PDCR-44080	80/130	€ 276,20		435
PDCR-44100	100/150	€ 290,80		435
PDCR-44130	130/180	€ 317,20		435
PDCR-44150	150/200	€ 334,80		435
PDCR-44180	180/230	€ 359,00		435
PDCR-44200	200/250	€ 378,00		435
PDCR-44250	250/300	€ 396,80		435
PDCR-44300	300/350	€ 462,80		435
PDCR-44350	350/450	€ 622,80		435
PDCR-44400	400/500	€ 703,20		435
PDCR-44450	450/550	€ 842,80		435
PDCR-44500	500/600	€ 1.079,60		435



PDEC-45 ELEMENTO DI COMPENSAZIONE

COD	DIAM	PREZZO	CONF	H	H1
PDEC-45080	80/130	€ 157,60		330	275
PDEC-45100	100/150	€ 170,00		330	275
PDEC-45130	130/180	€ 189,20		330	275
PDEC-45150	150/200	€ 201,60		330	275
PDEC-45180	180/230	€ 222,00		330	275
PDEC-45200	200/250	€ 235,20		330	275
PDEC-45250	250/300	€ 265,00		330	275
PDEC-45300	300/350	€ 278,80		330	275



PTII PASSAGGIO TETTO

COD	DIAM	PREZZO	CONF	H	De
PTII080	80/130	€ 599,20		940	230
PTII100	100/150	€ 658,40		940	250
PTII130	130/180	€ 789,00		940	300
PTII150	150/200	€ 842,40		940	300
PTII180	180/230	€ 914,80		940	350
PTII200	200/250	€ 971,60		940	350
PTII250	250/300	€ 1.086,40		940	400
PTII300	300/350	€ 1.198,20		940	450



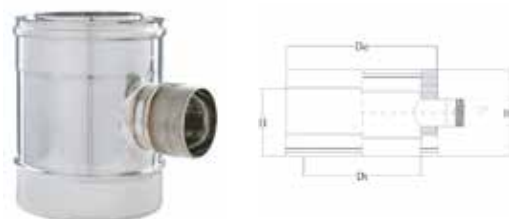
PDPASS PASSAGGIO A TETTO PASSANTE

COD	PREZZO	DNI	DNE	H	H1
PDPASS080	€ 499,84	150	300	650	600
PDPASS100	€ 555,40	170	300	650	600
PDPASS130	€ 658,00	200	350	650	600
PDPASS150	€ 700,40	220	350	650	600
PDPASS180	€ 798,40	250	400	650	600
PDPASS200	€ 841,60	270	400	650	600
PDPASS250	€ 942,16	320	400	650	600
PDPASS300	€ 1.032,80	370	500	650	600



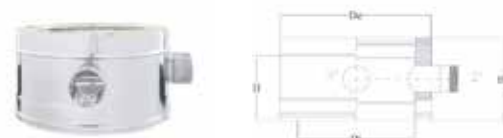
PDMPFI-60 MODULO PRESA FUMI IND 1 ATT

COD	DIAM	PREZZO	CONF	H	H1
PDMPFI-60080	80/130	€ 175,60		200	250
PDMPFI-60100	100/150	€ 184,60		200	250
PDMPFI-60130	130/180	€ 194,00		200	250
PDMPFI-60150	150/200	€ 223,20		200	250
PDMPFI-60180	180/230	€ 227,60		200	250
PDMPFI-60200	200/250	€ 247,00		200	250
PDMPFI-60250	250/300	€ 254,80		200	250
PDMPFI-60300	300/350	€ 343,40		200	250



PDMPFI2-60 MODULO PRESA FUMI IND 2 ATT

COD	DIAM	PREZZO	CONF	H	H1
PDMPFI-60350	350/450	€ 486,80		200	250
PDMPFI-60400	400/500	€ 590,20		200	250
PDMPFI-60450	450/550	€ 670,80		200	250
PDMPFI-60500	500/600	€ 871,60		200	250



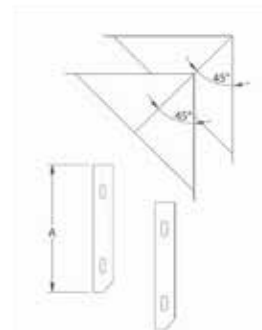
MICTF31611 TAPPO FEMMINA FILETTATO

COD	DIAM	PREZZO	CONF
MICTF31611	3"	€ 96,00	
MICTF31611	4"	€ 213,20	



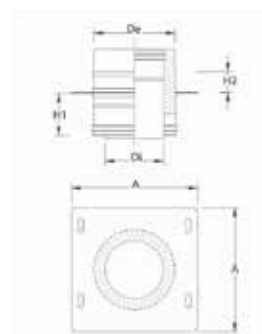
PDAS-12 COPPIA ALETTE DI SUPPORTO

COD	DIAM	PREZZO	CONF	H
PDAS-12080	80/130	€ 60,40		230
PDAS-12100	100/150	€ 68,80		250
PDAS-12130	130/180	€ 79,96		280
PDAS-12150	150/200	€ 83,80		300
PDAS-12180	180/230	€ 100,00		330
PDAS-12200	200/250	€ 102,00		350
PDAS-12250	250/300	€ 135,80		400
PDAS-12300	300/350	€ 139,60		450
PDAS-12350	350/450	€ 199,60		550
PDAS-12400	400/500	€ 246,00		600
PDAS-12450	450/550	€ 274,80		650
PDAS-12500	500/600	€ 336,00		700



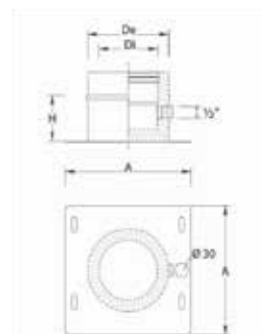
PDPB-50 PIASTRA C/ELEMENTO DIRITTO

COD	DIAM	PREZZO	CONF	H1	H2	A
PDPB-50080	80/130	€ 75,96		96	47	230
PDPB-50100	100/150	€ 87,80		96	47	250
PDPB-50130	130/180	€ 98,00		96	47	280
PDPB-50150	150/200	€ 105,20		96	47	300
PDPB-50180	180/230	€ 111,92		96	47	330
PDPB-50200	200/250	€ 115,96		96	47	350
PDPB-50250	250/300	€ 151,80		96	47	400
PDPB-50300	300/350	€ 176,60		96	47	450
PDPB-50350	350/450	€ 342,56		96	47	550
PDPB-50400	400/500	€ 379,80		96	47	600
PDPB-50450	450/550	€ 538,00		96	47	650
PDPB-50500	500/600	€ 563,40		96	47	700




PDPB-15 PIASTRA BASE C/SCARICO LATERALE

COD	DIAM	PREZZO	CONF	H	A
PDPB-15080	80/130	€ 102,80		100	230
PDPB-15100	100/150	€ 117,40		100	250
PDPB-15130	130/180	€ 126,80		100	280
PDPB-15150	150/200	€ 135,00		100	300
PDPB-15180	180/230	€ 139,60		100	330
PDPB-15200	200/250	€ 143,16		100	350
PDPB-15250	250/300	€ 174,40		100	400
PDPB-15300	300/350	€ 198,20		100	450
PDPB-15350	350/450	€ 391,00		100	550
PDPB-15400	400/500	€ 435,60		100	600
PDPB-15450	450/550	€ 617,60		100	650
PDFB-15500	500/600	€ 644,40		100	700




PDGM-10 GIUNTO MONO/DOPPIA M/F

COD	DIAM	PREZZO	CONF	H
PDGM-10080	80/130	€ 63,96		195
PDGM-10100	100/150	€ 64,60		195
PDGM-10130	130/180	€ 78,00		195
PDGM-10150	150/200	€ 86,80		195
PDGM-10180	180/230	€ 95,80		195
PDGM-10200	200/250	€ 102,88		195
PDGM-10250	250/300	€ 111,60		195
PDGM-10300	300/350	€ 126,00		195
PDGM-10350	350/450	€ 162,60		195
PDGM-10400	400/500	€ 194,80		195
PDGM-10450	450/550	€ 229,40		195
PDGM-10500	500/600	€ 248,80		195



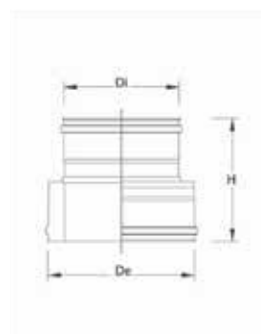
PDRC-09 RACCORDO CALDAIA MONO/DOPPIA F/F

COD	DIAM	PREZZO	CONF	H
PDRC-09080	80/130	€ 63,96		195
PDRC-09100	100/150	€ 64,60		195
PDRC-09130	130/180	€ 78,00		195
PDRC-09150	150/200	€ 86,80		195
PDRC-09180	180/230	€ 95,80		195
PDRC-09200	200/250	€ 102,88		195
PDRC-09250	250/300	€ 111,60		195
PDRC-09300	300/350	€ 126,00		195
PDRC-09350	350/450	€ 162,60		195
PDRC-09400	400/500	€ 194,80		195
PDRC-09450	450/550	€ 229,40		195
PDRC-09500	500/600	€ 248,80		195



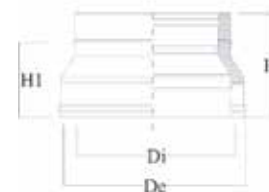
PDGD-24 GIUNTO DOPPIA/MONO M/F

COD	DIAM	PREZZO	CONF	H
PDGD-24080	80/130	€ 63,96		195
PDGD-24100	100/150	€ 64,60		195
PDGD-24130	130/180	€ 78,00		195
PDGD-24150	150/200	€ 86,80		195
PDGD-24180	180/230	€ 95,80		195
PDGD-24200	200/250	€ 102,88		195
PDGD-24250	250/300	€ 111,60		195
PDGD-24300	300/350	€ 126,00		195
PDGD-24350	350/450	€ 162,60		195
PDGD-24400	400/500	€ 194,80		195
PDGD-24450	450/550	€ 229,40		195
PDGD-24500	500/600	€ 248,80		195



PDRTM-01 RIDUZIONE M/F

COD	DIAM	PREZZO	CONF	H	d
PDRTM-01080	80/130	€ 110,12		193	80
PDRTM-01100	100/150	€ 118,16		193	80
PDRTM-01130	130/180	€ 126,04		193	80/100
PDRTM-01150	150/200	€ 138,12		193	80/130
PDRTM-01180	180/230	€ 150,16		193	80/150
PDRTM-01200	200/250	€ 162,04		193	80/180
PDRTM-01250	250/300	€ 182,12		193	80/200
PDRTM-01300	300/350	€ 202,16		193	80/250
PDRTM-01350	350/450	€ 226,04		193	80/300
PDRTM-01400	400/500	€ 266,20		193	80/350
PDRTM-01450	450/550	€ 306,00		193	80/400
PDRTM-01500	500/600	€ 398,80		193	80/450



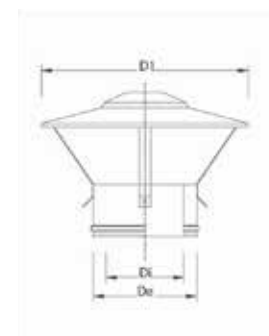
PDRTF-01 MAGGIORAZIONE F/M

COD	DIAM	PREZZO	CONF	H	d
PDRTF-01080	80/130	€ 110,12		193	80
PDRTF-01100	100/150	€ 118,16		193	80
PDRTF-01130	130/180	€ 126,04		193	80/100
PDRTF-01150	150/200	€ 138,12		193	80/130
PDRTF-01180	180/230	€ 150,16		193	80/150
PDRTF-01200	200/250	€ 162,04		193	80/180
PDRTF-01250	250/300	€ 182,12		193	80/200
PDRTF-01300	300/350	€ 202,16		193	80/250
PDRTF-01350	350/450	€ 226,04		193	80/300
PDRTF-01400	400/500	€ 266,20		193	80/350
PDRTF-01450	450/550	€ 306,00		193	80/400
PDRTF-01500	500/600	€ 398,80		193	80/450



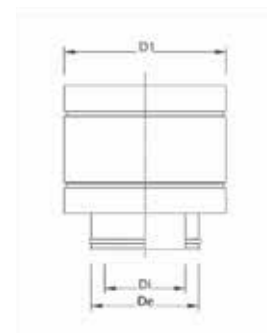
PDCC-06 CAPPELLO CINESE

COD	DIAM	PREZZO	CONF	D1
PDCC-06080	80/130	€ 74,00		250
PDCC-06100	100/150	€ 78,80		300
PDCC-06130	130/180	€ 94,40		400
PDCC-06150	150/200	€ 99,40		400
PDCC-06180	180/230	€ 110,00		500
PDCC-06200	200/250	€ 113,60		500
PDCC-06250	250/300	€ 143,60		500
PDCC-06300	300/350	€ 190,80		650
PDCC-06350	350/450	€ 262,40		730
PDCC-06400	400/500	€ 334,40		740
PDCC-06450	450/550	€ 412,80		740
PDCC-06500	500/600	€ 486,80		795



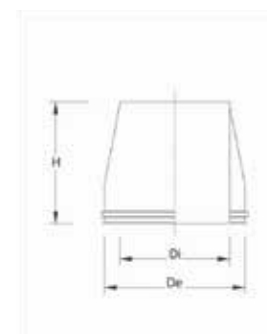
PDAR-62 CAPPELLO ANTIRIFLUSSO

COD	DIAM	PREZZO	CONF	D1
PDAR-62080	80/130	€ 96,40		250
PDAR-62100	100/150	€ 103,60		270
PDAR-62130	130/180	€ 118,40		320
PDAR-62150	150/200	€ 128,80		350
PDAR-62180	180/230	€ 139,20		380
PDAR-62200	200/250	€ 152,80		420
PDAR-62250	250/300	€ 162,80		520
PDAR-62300	300/350	€ 238,80		560
PDAR-62350	350/450	€ 420,80		640
PDAR-62400	400/500	€ 455,20		690
PDAR-62450	450/550	€ 514,80		750
PDAR-62500	500/600	€ 581,60		800



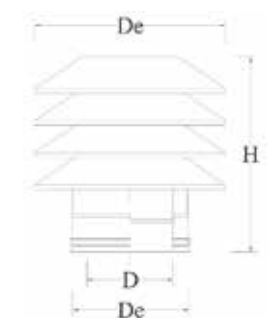
PDCT-18 CAPPELLO TRONCO CONICO

COD	DIAM	PREZZO	CONF	H
PDCT-18080	80/130	€ 56,40		190
PDCT-18100	100/150	€ 60,60		190
PDCT-18130	130/180	€ 66,80		190
PDCT-18150	150/200	€ 72,80		190
PDCT-18180	180/230	€ 82,00		190
PDCT-18200	200/250	€ 84,80		190
PDCT-18250	250/300	€ 93,40		190
PDCT-18300	300/350	€ 103,20		190
PDCT-18350	350/450	€ 166,80		190
PDCT-18400	400/500	€ 197,60		190
PDCT-18450	450/550	€ 210,80		190
PDCT-18500	500/600	€ 222,00		190



PDCL-63 CAPPELLO LAMELLARE

COD	DIAM	PREZZO	CONF	De	H
PDCL-63080	80/130	€ 132,80		190	220
PDCL-63100	100/150	€ 142,00		190	220
PDCL-63130	130/180	€ 162,80		190	220
PDCL-63150	150/200	€ 166,00		250	275
PDCL-63180	180/230	€ 183,00		280	405
PDCL-63200	200/250	€ 201,60		310	405
PDCL-63250	250/300	€ 261,20		400	405
PDCL-63300	300/350	€ 313,60		450	445



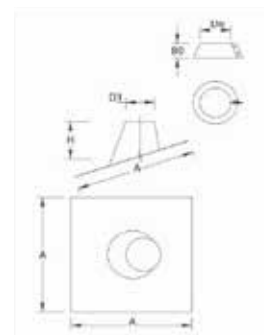
PDCE-07 CAPPELLO EOLICO

COD	DIAM	PREZZO	CONF
PDCE-07080	80/130	€ 159,60	
PDCE-07100	100/150	€ 159,60	
PDCE-07130	130/180	€ 175,80	
PDCE-07150	150/200	€ 175,80	
PDCE-07180	180/230	€ 207,00	
PDCE-07200	200/250	€ 207,00	
PDCE-07250	250/300	€ 239,60	
PDCE-07300	300/350	€ 281,80	



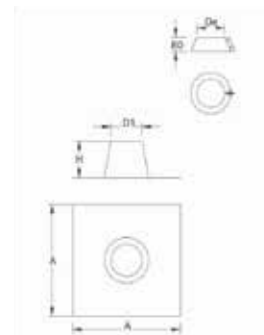
PDFI-20 FALDALE PER TETTI INCLINATI

COD	DIAM	PREZZO	CONF	D1	A	H
PDFI-20080	80/130	€ 110,00		160	625	175
PDFI-20100	100/150	€ 114,00		180	625	175
PDFI-20130	130/180	€ 118,00		210	625	175
PDFI-20150	150/200	€ 144,00		230	750	175
PDFI-20180	180/230	€ 146,00		260	750	175
PDFI-20200	200/250	€ 146,00		280	750	190
PDFI-20250	250/300	€ 201,60		330	850	190
PDFI-20300	300/350	€ 210,00		380	850	200
PDFI-20350	350/450	€ 251,20		480	950	200
PDFI-20400	400/500	€ 302,80		530	950	200
PDFI-20450	450/550	€ 383,60		580	1050	250
PDFI-20500	500/600	€ 502,00		630	1050	250



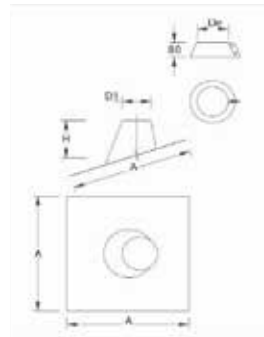
PDFP-23 FALDALE PER TETTI PIANI

COD	DIAM	PREZZO	CONF	D1	A	H
PDFP-23080	80/130	€ 110,00		160	625	175
PDFP-23100	100/150	€ 114,00		180	625	175
PDFP-23130	130/180	€ 118,00		210	625	175
PDFP-23150	150/200	€ 144,00		230	750	175
PDFP-23180	180/230	€ 146,00		260	750	175
PDFP-23200	200/250	€ 146,00		280	750	190
PDFP-23250	250/300	€ 201,60		330	850	190
PDFP-23300	300/350	€ 210,00		380	850	200
PDFP-23350	350/450	€ 251,20		480	950	200
PDFP-23400	400/500	€ 302,80		530	950	200
PDFP-23450	450/550	€ 383,60		580	1050	250
PDFP-23500	500/600	€ 502,00		630	1050	250



PDFIP-21 FALDALE TETTI INCLINATI C/PIOMBO

COD	DIAM	PREZZO	CONF	D1	A	H
PDFIP-21080	80/130	€ 255,96		160	625	175
PDFIP-21100	100/150	€ 314,80		180	625	175
PDFIP-21130	130/180	€ 325,60		210	625	175
PDFIP-21150	150/200	€ 364,40		230	750	175
PDFIP-21180	180/230	€ 424,40		260	750	175
PDFIP-21200	200/250	€ 424,40		280	750	190
PDFIP-21250	250/300	€ 495,96		330	850	190
PDFIP-21300	300/350	€ 568,80		380	850	200
PDFIP-21350	350/400	€ 806,40				
PDFIP-21400	400/500	€ 864,90				



PDSCOSS SCOSSALINA PER FALDALI

COD	DIAM	PREZZO	CONF	H	D. MAGGIORE
PDSCOSS080	80/130	€ 29,44		100	230
PDSCOSS100	100/150	€ 30,60		100	250
PDSCOSS130	130/180	€ 31,80		100	280
PDSCOSS150	150/200	€ 33,00		100	300
PDSCOSS180	180/230	€ 34,60		100	330
PDSCOSS200	200/250	€ 34,60		100	350
PDSCOSS250	250/300	€ 39,60		100	400
PDSCOSS300	300/350	€ 48,20		100	450
PDSCOSS350	350/450	€ 64,80		100	550
PDSCOSS400	400/500	€ 67,96		100	600
PDSCOSS450	450/550	€ 87,60		100	650
PDSCOSS500	500/600	€ 102,80		100	700



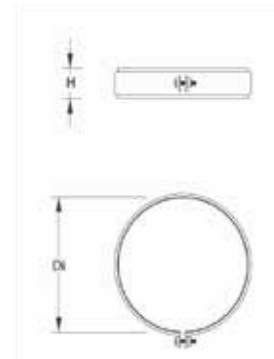
PDFT-17 FASCETTA PER CAVI TIRANTI

COD	DIAM	PREZZO	CONF	H
PDFT-17080	80/130	€ 23,60		80
PDFT-17100	100/150	€ 29,20		80
PDFT-17130	130/180	€ 34,00		80
PDFT-17150	150/200	€ 36,80		80
PDFT-17180	180/230	€ 39,60		80
PDFT-17200	200/250	€ 39,96		80
PDFT-17250	250/300	€ 43,60		80
PDFT-17300	300/350	€ 54,80		80
PDFT-17350	350/450	€ 69,60		80
PDFT-17400	400/500	€ 79,60		80
PDFT-17450	450/550	€ 95,80		80
PDFT-17500	500/600	€ 102,80		80




PDFB-19 FASCETTA DI BLOCCAGGIO

COD	DIAM	PREZZO	CONF	H
PDFB-19080	80/130	€ 8,24		40
PDFB-19100	100/150	€ 8,32		40
PDFB-19130	130/180	€ 8,88		40
PDFB-19150	150/200	€ 8,96		40
PDFB-19180	180/230	€ 9,44		40
PDFB-19200	200/250	€ 9,68		40
PDFB-19250	250/300	€ 10,88		40
PDFB-19300	300/350	€ 12,08		40
PDFB-19350	350/450	€ 14,32		40
PDFB-19400	400/500	€ 16,40		40
PDFB-19450	450/550	€ 17,04		40
PDFB-19500	500/600	€ 18,08		40
PDFB-19550	550/650	€ 19,56		40
PDFB-19600	600/700	€ 20,04		40



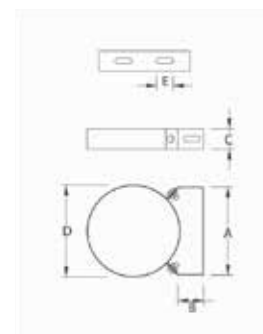
TAPMI42 TAPPO ISPEZIONE

COD	DIAM	PREZZO	CONF
TAPMI42-080	80/130	€ 43,20	
TAPMI42-100	100/150	€ 47,60	
TAPMI42-130	130/180	€ 57,20	
TAPMI42-150	150/200	€ 63,60	
TAPMI42-200	180/230	€ 90,40	



PDFM-14 FASCETTA MURALE REGOLABILE

COD	DIAM	PREZZO	CONF	A
PDFM-14080	80/130	€ 25,60		141
PDFM-14100	100/150	€ 27,12		156
PDFM-14130	130/180	€ 29,60		176
PDFM-17150	150/200	€ 31,52		193
PDFM-17180	180/230	€ 34,00		215
PDFM-17200	200/250	€ 35,36		228
PDFM-17250	250/300	€ 43,12		264
PDFM-17300	300/350	€ 50,40		300
PDFM-17350	350/450	€ 126,80		371
PDFM-17400	400/500	€ 141,60		406
PDFM-17450	450/550	€ 158,40		442
PDFM-17500	500/600	€ 171,20		476



PROLUNGAPS105 PROLUNGA FASCETTA MURALE INOX L.105

COD	DIAM	PREZZO	CONF	L.
PROLUNGAPS105	TUTTI	€ 16,35		105



PROLUNGAPS205 PROLUNGA FASCETTA MURALE INOX L.205

COD	DIAM	PREZZO	CONF	L.
PROLUNGAPS205	TUTTI	€ 19,99		205



PSGT-70 GUARNIZIONE

COD	DIAM	PREZZO	CONF
PSGT-70080	80	€ 1,32	50
PSGT-70100	100	€ 1,68	50
PSGT-70130	130	€ 3,00	10
PSGT-70150	150	€ 4,00	10
PSGT-70180	180	€ 5,00	10
PSGT-70200	200	€ 6,48	10
PSGT-70250	250	€ 9,00	10
PSGT-70300	300	€ 10,00	10
PSGT-70350	350	€ 13,48	10
PSGT-70400	400	€ 14,48	10



SPPIA SPORTELLO CAMERA PICCOLO

COD	DIAM	PREZZO	CONF	MISURE INT.	MISURE EST.
SPPIA	VARI	€ 62,40		77X136	113X189



SPGRA SPORTELLO CAMERA GRANDE

COD	DIAM	PREZZO	CONF	MISURE INT.	MISURE EST.
SPGRA	VARI	€ 124,80		115X210	190X282



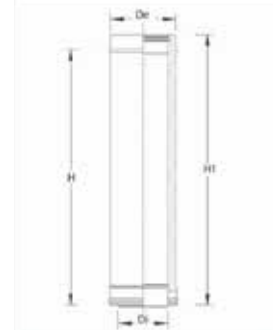


TERMOTEC RAME

Il sistema TERMOTEC Rame è costituito da elementi a sezione circolare in parete doppia, realizzati in acciaio inox 316L nella parte interna e la parte esterna in acciaio rame. Questi elementi sono dotati di innesto Maschio/Femmina a bicchiere, guarnizione di tenuta a triplo labbro fornita separatamente e nervatura per la fascetta di bloccaggio, disponibile su richiesta. Inoltre, l'intercapedine circolare è rivestita da lana di roccia ad alta densità. Le temperature massime di esercizio sono: 200°C con guarnizione e 600°C senza guarnizione.

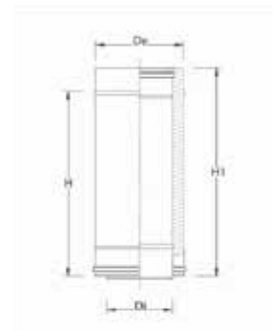
PRED-01 ELEMENTO DIRITTO MM. 945

COD	DIAM	PREZZO	CONF	H	H1
PRED-01080	80/130	€ 183,96		935	989
PRED-01100	100/150	€ 211,40		935	989
PRED-05130	130/180	€ 258,68		935	989
PRED-01150	150/200	€ 281,40		935	989
PRED-01180	180/230	€ 300,80		935	989
PRED-01200	200/250	€ 310,80		935	989
PRED-01250	250/300	€ 399,20		935	989
PRED-01300	300/350	€ 442,80		935	989
PRED-01350	350/450	€ 644,60		935	989
PRED-01400	400/500	€ 715,80		935	989
PRED-01450	450/550	€ 822,40		935	989
PRED-01500	500/600	€ 894,60		935	989




PRED-02 ELEMENTO DRITTO MM. 435

COD	DIAM	PREZZO	CONF	H	H1
PRED-02080	80/130	€ 111,88		435	489
PRED-02100	100/150	€ 127,60		435	489
PRED-02130	130/180	€ 149,60		435	489
PRED-02150	150/200	€ 164,60		435	489
PRED-02180	180/230	€ 187,20		435	489
PRED-02200	200/250	€ 202,20		435	489
PRED-02250	250/300	€ 240,20		435	489
PRED-02300	300/350	€ 282,76		435	489
PRED-02350	350/450	€ 382,00		435	489
PRED-02400	400/500	€ 426,80		435	489
PRED-02450	450/550	€ 478,40		435	489
PRED-02500	500/600	€ 521,80		435	489



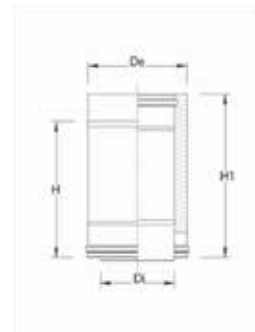
PRED-03 ELEMENTO DRITTO MM.200

COD	DIAM	PREZZO	CONF	H	H1
PRED-03080	80/130	€ 78,80		200	250
PRED-03100	100/150	€ 88,40		200	250
PRED-03130	130/180	€ 101,48		200	250
PRED-03150	150/200	€ 110,80		200	250
PRED-03180	180/230	€ 124,80		200	250
PRED-03200	200/250	€ 134,40		200	250
PRED-03250	250/300	€ 159,20		200	250
PRED-03300	300/350	€ 184,40		200	250
PRED-03350	350/450	€ 243,24		200	250
PRED-03400	400/500	€ 270,80		200	250
PRED-03450	450/550	€ 303,60		200	250
PRED-03500	500/600	€ 330,40		200	250



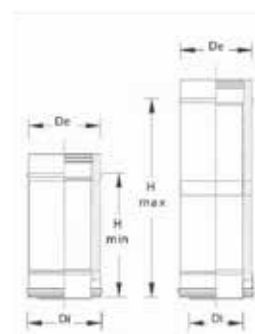
PRET-04 ELEMENTO TELESCOPICO 265/392

COD	DIAM	PREZZO	CONF	H min.	H max.
PRET-04080	80/130	€ 162,00		265	392
PRET-04100	100/150	€ 195,80		265	392
PRET-04130	130/180	€ 204,80		265	392
PRET-04150	150/200	€ 222,80		265	392
PRET-04180	180/230	€ 251,20		265	392
PRET-04200	200/250	€ 269,00		265	392
PRET-04250	250/300	€ 302,80		265	392
PRET-04300	300/350	€ 348,40		265	392
PRET-04350	350/450	€ 449,08		265	392
PRET-04400	400/500	€ 498,16		265	392
PRET-04450	450/550	€ 554,60		265	392
PRET-04500	500/600	€ 626,80		265	392



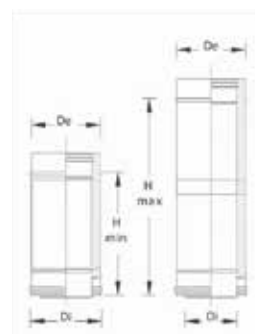
PRET-11 ELEMENTO TELESCOPICO 340/560

COD	DIAM	PREZZO	CONF	H min.	H max.
PRET-11080	80/130	€ 223,20		350	560
PRET-11100	100/150	€ 254,80		350	560
PRET-11130	130/180	€ 302,40		350	560
PRET-11150	150/200	€ 331,00		350	560
PRET-11180	180/230	€ 378,00		350	560
PRET-11200	200/250	€ 410,40		350	560
PRET-11250	250/300	€ 457,20		350	560
PRET-11300	300/350	€ 541,60		350	560
PRET-11350	350/450	€ 680,80		350	560
PRET-11400	400/500	€ 763,20		350	560
PRET-11450	450/550	€ 855,00		350	560
PRET-11500	500/600	€ 930,00		350	560



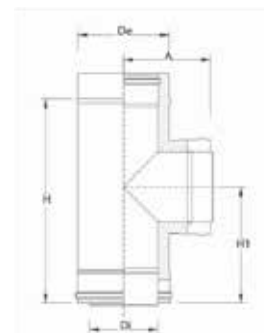
PRET-05 ELEMENTO TELESCOPICO 501/878

COD	DIAM	PREZZO	CONF	H min.	H max.
PRET-05080	80/130	€ 248,40		501	878
PRET-05100	100/150	€ 282,80		501	878
PRET-05130	130/180	€ 336,40		501	878
PRET-05150	150/200	€ 371,00		501	878
PRET-05180	180/230	€ 422,96		501	878
PRET-05200	200/250	€ 459,80		501	878
PRET-05250	250/300	€ 509,20		501	878
PRET-05300	300/350	€ 602,72		501	878
PRET-05350	350/450	€ 756,80		501	878
PRET-05400	400/500	€ 850,00		501	878
PRET-05450	450/550	€ 951,00		501	878
PRET-05500	500/600	€ 1.034,00		501	878



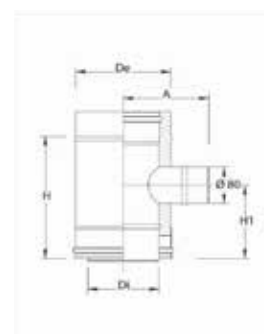
PRRT-08 RACCORDO T 90°

COD	DIAM	PREZZO	CONF	H	H1	A
PRRT-08080	80/130	€ 160,40		273	158	140
PRRT-08100	100/150	€ 177,80		273	250	150
PRRT-08130	130/180	€ 261,20		440	250	165
PRRT-08150	150/200	€ 295,80		440	250	175
PRRT-08180	180/230	€ 334,00		440	250	190
PRRT-08200	200/250	€ 359,20		440	250	200
PRRT-08250	250/300	€ 425,20		440	250	225
PRRT-08300	300/350	€ 503,20		485	265	250
PRRT-08350	350/450	€ 891,00		585	315	300
PRRT-08400	400/500	€ 1.060,40		635	340	325
PRRT-08450	450/550	€ 1.287,20		685	365	350
PRRT-08500	500/600	€ 1.425,20		735	390	375



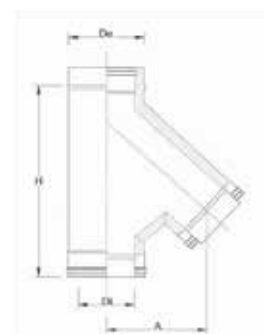
PRTR-28 RACCORDO A T 90° RIDOTTO 80

COD	DIAM	PREZZO	CONF	H	H1	A
PRTR-28080	80/130	€ 151,40		200	120	90
PRTR-28100	100/150	€ 167,40		200	120	100
PRTR-28130	130/180	€ 219,00		200	120	115
PRTR-28150	150/200	€ 242,00		200	120	125
PRTR-28180	180/230	€ 262,20		200	120	140
PRTR-28200	200/250	€ 311,88		200	120	150
PRTR-28250	250/300	€ 347,60		200	120	175
PRTR-28300	300/350	€ 385,60		200	120	200
PRTR-28350	350/450	€ 566,20		200	120	250
PRTR-28400	400/500	€ 689,00		200	120	275
PRTR-28450	450/550	€ 796,80		200	120	300
PRTR-28500	500/600	€ 918,80		200	120	325



PRRB-82 RACCORDO T 135°

COD	DIAM	PREZZO	CONF	H	A
PRRB-82080	80/130	€ 323,00		423	228
PRRB-82100	100/150	€ 343,60		458	248
PRRB-82130	130/180	€ 423,20		498	270
PRRB-82150	150/200	€ 469,80		526	288
PRRB-82180	180/230	€ 517,20		564	312
PRRB-82200	200/250	€ 618,80		592	330
PRRB-82250	250/300	€ 756,80		664	372
PRRB-82300	300/350	€ 1.006,80		738	416
PRRB-82350	350/450	€ 1.708,40		880	500
PRRB-82400	400/500	€ 1.958,00		952	544
PRRB-82450	450/550	€ 2.330,80		1022	586
PRRB-82500	500/600	€ 2.581,00		1092	628



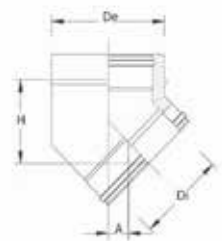
PRCN-90 CURVA 90°

COD	DIAM	PREZZO	CONF	A	B
PRCN-90080	80/130	€ 220,40		100	160
PRCN-90100	100/150	€ 247,60		120	180
PRCN-90130	130/180	€ 307,20		130	190
PRCN-90150	150/200	€ 346,00		140	200
PRCN-90180	180/230	€ 383,60		155	215
PRCN-90200	200/250	€ 420,40		165	220
PRCN-90250	250/300	€ 481,20		190	250
PRCN-90300	300/350	€ 578,80		215	275
PRCN-90350	350/450	€ 762,00		260	320
PRCN-90400	400/500	€ 806,20		330	385
PRCN-90450	450/550	€ 995,00		355	405
PRCN-90500	500/600	€ 1.198,00		380	430



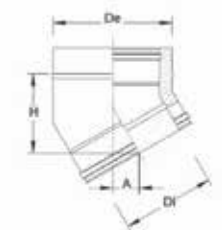
PRCQ-45 CURVA 45°

COD	DIAM	PREZZO	CONF	H	A
PRCQ-45080	80/130	€ 107,00		119	67
PRCQ-45100	100/150	€ 112,40		126	70
PRCQ-45130	130/180	€ 129,20		141	75
PRCQ-45150	150/200	€ 149,40		148	77
PRCQ-45180	180/230	€ 171,20		159	83
PRCQ-45200	200/250	€ 185,20		166	89
PRCQ-45250	250/300	€ 223,80		184	92
PRCQ-45300	300/350	€ 267,60		202	105
PRCQ-45350	350/450	€ 484,80		237	118
PRCQ-45400	400/500	€ 558,40		255	126
PRCQ-45450	450/550	€ 661,20		272	133
PRCQ-45500	500/600	€ 760,80		290	140



PRCT-30 CURVA 30°

COD	DIAM	PREZZO	CONF	H	A
PRCT-30080	80/130	€ 107,00		126	45
PRCT-30100	100/150	€ 112,40		129	47
PRCT-30130	130/180	€ 129,20		137	48
PRCT-30150	150/200	€ 149,40		142	50
PRCT-30180	180/230	€ 171,20		149	52
PRCT-30200	200/250	€ 185,20		154	53
PRCT-30250	250/300	€ 223,80		167	56
PRCT-30300	300/350	€ 267,60		179	59
PRCT-30350	350/450	€ 484,80		204	66
PRCT-30400	400/500	€ 558,40		217	69
PRCT-30450	450/550	€ 661,20		229	73
PRCT-30500	500/600	€ 760,80		242	76



PRCQ-15 CURVA 15°

COD	DIAM	PREZZO	CONF	H	A
PRCQ-15080	80/130	€ 107,00		120	23
PRCQ-15100	100/150	€ 112,40		122	24
PRCQ-15130	130/180	€ 129,20		127	24
PRCQ-15150	150/200	€ 149,40		129	25
PRCQ-15180	180/230	€ 171,20		135	26
PRCQ-15200	200/250	€ 185,20		137	26
PRCQ-15250	250/300	€ 223,80		139	27
PRCQ-15300	300/350	€ 267,60		145	27
PRCQ-15350	350/450	€ 484,80		160	29
PRCQ-15400	400/500	€ 558,40		170	30
PRCQ-15450	450/550	€ 661,20		175	30
PRCQ-15500	500/600	€ 760,80		180	32



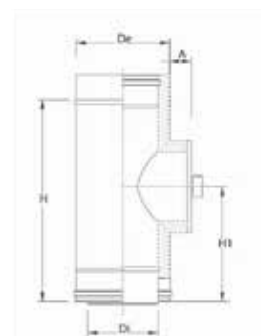
PREC-45 ELEMENTO DI COMPENSAZIONE

COD	DIAM	PREZZO	CONF	H	H1
PREC-45080	80/130	€ 243,60		330	275
PREC-45100	100/150	€ 268,40		330	275
PREC-45130	130/180	€ 302,60		330	275
PREC-45150	150/200	€ 315,05		330	275
PREC-45180	180/230	€ 345,16		330	275
PREC-45200	200/250	€ 354,12		330	275
PREC-45250	250/300	€ 395,00		330	275
PREC-45300	300/350	€ 456,40		330	275
PREC-45350	350/450	€ 539,80		330	275
PREC-45400	400/500	€ 628,60		330	275
PREC-45450	450/550	€ 689,12		330	275
PREC-45500	500/600	€ 784,40		330	275



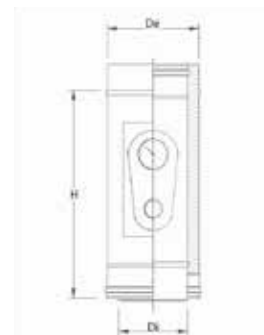
PRMI-42 MODULO D' ISPEZIONE

COD	DIAM	PREZZO	CONF	H	H1	A
PRMI-42080	80/130	€ 290,00		268	160	42
PRMI-42100	100/150	€ 302,40		268	160	42
PRMI-42130	130/180	€ 391,60		435	249	42
PRMI-42150	150/200	€ 435,00		435	249	42
PRMI-42180	180/230	€ 478,00		435	249	42
PRMI-42200	200/250	€ 582,60		435	249	42
PRMI-42250	250/300	€ 657,60		435	249	42
PRMI-42300	300/350	€ 701,80		435	249	42
PRMI-42350	350/450	€ 1.008,80		435	249	42
PRMI-42400	400/500	€ 1.148,40		435	249	42
PRMI-42450	450/550	€ 1.353,60		435	249	42
PRMI-42500	500/600	€ 1.482,40		435	249	42




PRMR-43 MODULO RILEVAMENTO FUMI E TEMPERATURA

COD	DIAM	PREZZO	CONF	H
PRMR-43080	80/130	€ 270,20		435
PRMR-43100	100/150	€ 288,60		435
PRMR-43130	130/180	€ 292,80		435
PRMR-43150	150/200	€ 315,40		435
PRMR-43180	180/230	€ 331,20		435
PRMR-43200	200/250	€ 346,20		435
PRMR-43250	250/300	€ 384,40		435
PRMR-43300	300/350	€ 426,80		435
PRMR-43350	350/450	€ 542,00		435
PRMR-43400	400/500	€ 586,80		435
PRMR-43400	450/550	€ 638,20		435
PRMR-43500	500/600	€ 677,60		435



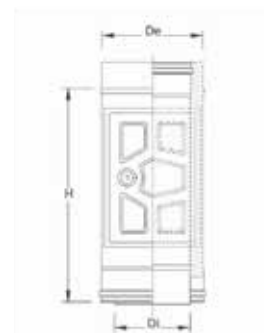
PRMPF-41 MODULO RILEVAMENTO FUMI

COD	DIAM	PREZZO	CONF	H	H1
PRMPF-41080	80/130	€ 138,80		200	250
PRMPF-41100	100/150	€ 148,40		200	250
PRMPF-41130	130/180	€ 161,48		200	250
PRMPF-41150	150/200	€ 170,80		200	250
PRMPF-41180	180/230	€ 184,80		200	250
PRMPF-41200	200/250	€ 194,40		200	250
PRMPF-41250	250/300	€ 219,20		200	250
PRMPF-41300	300/350	€ 244,40		200	250
PRMPF-41350	350/450	€ 323,24		200	250
PRMPF-41400	400/500	€ 350,80		200	250
PRMPF-41450	450/550	€ 383,60		200	250
PRMPF-41500	500/600	€ 442,40		200	250



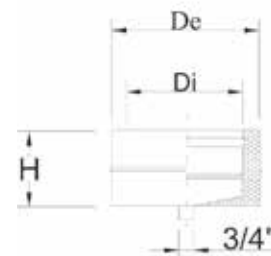
PRCR-44 CAMERA RACCOLTA INCOMBUSTI

COD	DIAM	PREZZO	CONF	H
PRCR-44080	80/130	€ 341,20		435
PRCR-44100	100/150	€ 375,40		435
PRCR-44130	130/180	€ 472,40		435
PRCR-44150	150/200	€ 496,60		435
PRCR-44180	180/230	€ 528,80		435
PRCR-44200	200/250	€ 550,20		435
PRCR-44250	250/300	€ 605,60		435
PRCR-44300	300/350	€ 662,20		435
PRCR-44350	350/450	€ 895,60		435
PRCR-44400	400/500	€ 958,80		435
PRCR-44450	450/550	€ 1.064,80		435
PRCR-44500	500/600	€ 1.162,80		435



PRTC 85 TAPPO SCARICO CONDENSA

COD	DIAM	PREZZO	CONF	H
PRTC-85080	80/130	€ 80,40		90
PRTC-85100	100/150	€ 102,00		90
PRTC-85130	130/180	€ 127,80		90
PRTC-85150	150/200	€ 134,40		90
PRTC-85180	180/230	€ 154,36		90
PRTC-85200	200/250	€ 158,80		90
PRTC-85250	250/300	€ 174,00		90
PRTC-85300	300/350	€ 198,80		90
PRTC-85350	350/450	€ 362,00		90
PRTC-85400	400/500	€ 395,60		90
PRTC-85450	450/550	€ 405,24		90
PRTC-85500	500/600	€ 460,20		90




PTIR PASSAGGIO TETTO

COD	DIAM	PREZZO	CONF	H	De
PTIR080	80/130	€ 834,00		940	230
PTIR100	100/150	€ 903,60		940	250
PTIR130	130/180	€ 1.002,80		940	300
PTIR150	150/200	€ 1.045,20		940	300
PTIR180	180/230	€ 1.139,00		940	350
PTIR200	200/250	€ 1.183,20		940	350
PTIR250	250/300	€ 1.275,00		940	400
PTIR300	300/350	€ 1.461,60		940	450



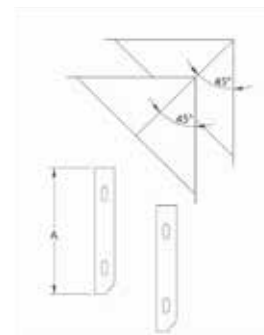
PRPASS PASSAGGIO A TETTO PASSANTE

COD	PREZZO	DNI	DNE	H	H1
PRPASS080	€ 732,20	150	300	650	600
PRPASS100	€ 794,80	170	300	650	600
PRPASS130	€ 883,16	200	350	650	600
PRPASS150	€ 918,72	220	350	650	600
PRPASS180	€ 999,80	250	400	650	600
PRPASS200	€ 1.039,60	270	400	650	600
PRPASS250	€ 1.144,80	320	400	650	600
PRPASS300	€ 1.314,00	370	500	650	600



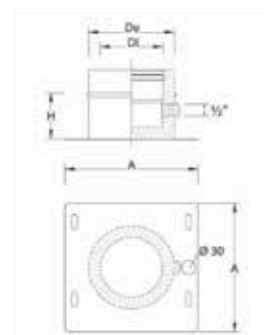
PRAS-12 COPPIA ALETTE DI SUPPORTO

COD	DIAM	PREZZO	CONF	A
PRAS-12080	80/130	€ 148,40		230
PRAS-12100	100/150	€ 162,00		250
PRAS-12130	130/180	€ 205,60		280
PRAS-12150	150/200	€ 222,80		300
PRAS-12180	180/230	€ 262,20		330
PRAS-12200	200/250	€ 286,40		350
PRAS-12250	250/300	€ 369,60		400
PRAS-12300	300/350	€ 401,40		450
PRAS-12350	350/450	€ 475,20		550
PRAS-12400	400/500	€ 543,96		600
PRAS-12450	450/550	€ 674,00		650
PRAS-12500	500/600	€ 788,40		700



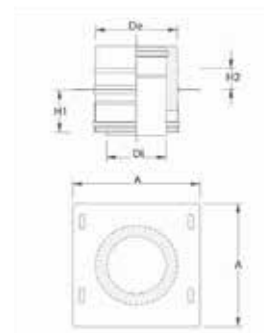
PRPB-15 PIASTRA BASE C/ SCARICO LATERALE

COD	DIAM	PREZZO	CONF	H	A
PRPB-15080	80/130	€ 176,60		100	230
PRPB-15100	100/150	€ 187,20		100	250
PRPB-15130	130/180	€ 197,80		100	280
PRPB-15150	150/200	€ 273,60		100	300
PRPB-15180	180/230	€ 283,20		100	330
PRPB-15200	200/250	€ 292,80		100	350
PRPB-15250	250/300	€ 508,40		100	400
PRPB-15300	300/350	€ 523,20		100	450
PRPB-15350	350/450	€ 571,40		100	550
PRPB-15400	400/500	€ 590,76		100	600
PRPB-15450	450/550	€ 978,40		100	650
PRPB-15500	500/600	€ 1.109,20		100	700



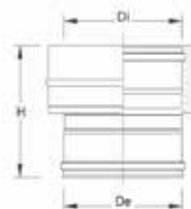
PRPB-50 PIASTRA C/ ELEMENTO DIRITTO

COD	DIAM	PREZZO	CONF	H1	H2	A
PRPB-50080	80/130	€ 150,40		96	47	230
PRPB-50100	100/150	€ 156,40		96	47	250
PRPB-50130	130/180	€ 165,80		96	47	280
PRPB-50150	150/200	€ 229,20		96	47	300
PRPB-50180	180/230	€ 238,60		96	47	330
PRPB-50200	200/250	€ 244,80		96	47	350
PRPB-50250	250/300	€ 424,40		96	47	400
PRPB-50300	300/350	€ 439,60		96	47	450
PRPB-50350	350/450	€ 476,80		96	47	550
PRPB-50400	400/500	€ 494,80		96	47	600
PRPB-50450	450/550	€ 818,40		96	47	650
PRPB-50500	500/600	€ 925,20		96	47	700



PRRC-09 RACCORDO CALDAIA MONO DOPPIA F/F

COD	DIAM	PREZZO	CONF	H
PRRC-09080	80/130	€ 89,20		195
PRRC-09100	100/150	€ 102,40		195
PRRC-09130	130/180	€ 114,00		195
PRRC-09150	150/200	€ 126,40		195
PRRC-09180	180/230	€ 142,80		195
PRRC-09200	200/250	€ 151,00		195
PRRC-09250	250/300	€ 168,40		195
PRRC-09300	300/350	€ 202,80		195
PRRC-09350	350/450	€ 243,20		195
PRRC-09400	400/500	€ 276,40		195
PRRC-09450	450/550	€ 319,60		195
PRRC-09500	500/600	€ 357,80		195



PRGM-10 GIUNTO MONO /DOPPIA M/F

COD	DIAM	PREZZO	CONF	H
PRGM-10080	80/130	€ 89,20		195
PRGM-10100	100/150	€ 102,40		195
PRGM-10130	130/180	€ 114,00		195
PRGM-10150	150/200	€ 126,40		195
PRGM-10180	180/230	€ 142,80		195
PRGM-10200	200/250	€ 151,00		195
PRGM-10250	250/300	€ 168,40		195
PRGM-10300	300/350	€ 202,80		195
PRGM-10350	350/450	€ 243,20		195
PRGM-10400	400/500	€ 276,40		195
PRGM-10450	450/550	€ 319,60		195
PRGM-10500	500/600	€ 357,80		195



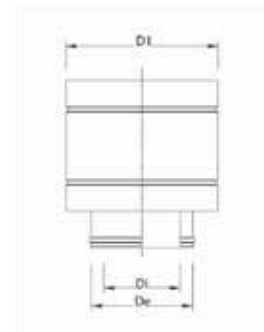
PRGD-24 GIUNZ. DOPPIA-MONO M/F

COD	DIAM	PREZZO	CONF	H
PRGD-24080	80/130	€ 89,20		195
PRGD-24100	100/150	€ 102,40		195
PRGD-24130	130/180	€ 114,00		195
PRGD-24150	150/200	€ 126,40		195
PRGD-24180	180/230	€ 142,80		195
PRGD-24200	200/250	€ 151,00		195
PRGD-24250	250/300	€ 168,40		195
PRGD-24300	300/350	€ 202,80		195
PRGD-24350	350/450	€ 243,20		195
PRGD-24400	400/500	€ 276,40		195
PRGD-24450	450/550	€ 319,60		195
PRGD-24500	500/600	€ 357,80		195



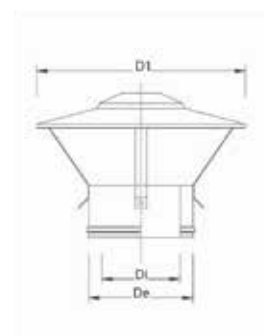
PRAR-62 CAPPELLO ANTIRIFLUSSO

COD	DIAM	PREZZO	CONF	D1
PRAR-62080	80/130	€ 178,60		250
PRAR-62100	100/150	€ 189,20		270
PRAR-62130	130/180	€ 227,60		320
PRAR-62150	150/200	€ 245,20		350
PRAR-62180	180/230	€ 267,60		380
PRAR-62200	200/250	€ 296,40		420
PRAR-62250	250/300	€ 338,80		520
PRAR-62300	300/350	€ 385,60		560
PRAR-62350	350/450	€ 478,80		640
PRAR-35400	400/500	€ 919,20		690
PRAR-62450	450/550	€ 1.159,60		750
PRAR-62500	500/600	€ 1.442,80		800



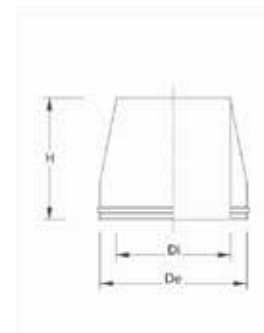
PRCC-06 CAPPELLO CINESE

COD	DIAM	PREZZO	CONF	D1
PRCC-06080	80/130	€ 132,60		250
PRCC-06100	100/150	€ 135,60		300
PRCC-06130	130/180	€ 176,40		400
PRCC-06150	150/200	€ 183,00		400
PRCC-06180	180/230	€ 206,00		500
PRCC-06200	200/250	€ 215,20		500
PRCC-06250	250/300	€ 225,40		500
PRCC-06300	300/350	€ 265,60		650
PRCC-06350	350/450	€ 410,00		730
PRCC-06400	400/500	€ 507,00		740
PRCC-06450	450/550	€ 597,00		740
PRCC-06500	500/600	€ 764,80		795




PRCT-18 CAPPELLO TRONCO CONICO

COD	DIAM	PREZZO	CONF	H
PRCT-18080	80/130	€ 83,60		190
PRCT-18100	100/150	€ 91,40		190
PRCT-18130	130/180	€ 104,40		190
PRCT-18150	150/200	€ 110,00		190
PRCT-18180	180/230	€ 126,80		190
PRCT-18200	200/250	€ 134,40		190
PRCT-18250	250/300	€ 155,80		190
PRCT-18300	300/350	€ 178,00		190
PRCT-18350	350/450	€ 219,00		190
PRCT-18400	400/500	€ 278,80		190
PRCT-18450	450/550	€ 283,00		190
PRCT-18500	500/600	€ 319,20		190



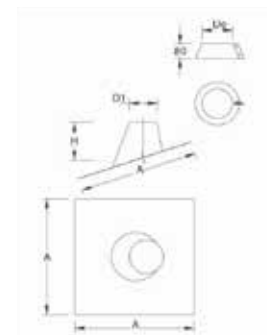
PRCL-63 CAPPELLO LAMELLARE

COD	DIAM	PREZZO	CONF	H	H1
PRCL-63080	80/130	€ 262,12		190	220
PRCL-63100	100/150	€ 275,88		190	220
PRCL-63130	130/180	€ 314,12		190	220
PRCL-63150	150/200	€ 328,52		250	275
PRCL-63180	180/230	€ 339,92		280	405
PRCL-63200	200/250	€ 359,80		310	405
PRCL-63250	250/300	€ 403,60		400	405
PRCL-63300	300/350	€ 427,76		450	445



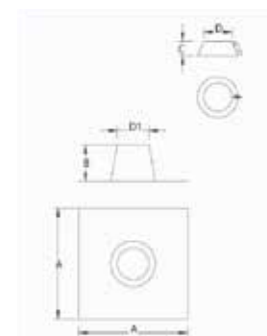
PRFI-20 FALDALE PER TETTI INCLINATI

COD	DIAM	PREZZO	CONF	D1	A	H
PRFI-20080	80/130	€ 227,20		160	625	175
PRFI-20100	100/150	€ 242,60		180	625	175
PRFI-20130	130/180	€ 286,80		210	625	175
PRFI-20150	150/200	€ 356,80		230	750	175
PRFI-20180	180/230	€ 369,40		260	750	175
PRFI-20200	200/250	€ 447,52		280	750	190
PRFI-20250	250/300	€ 467,96		330	850	190
PRFI-20300	300/350	€ 490,00		380	850	200
PRFI-20350	350/450	€ 592,80		480	950	200
PRFI-20400	400/500	€ 614,80		530	950	200
PRFI-20450	450/550	€ 673,00		580	1050	250
PRFI-20500	500/600	€ 692,40		630	1050	250



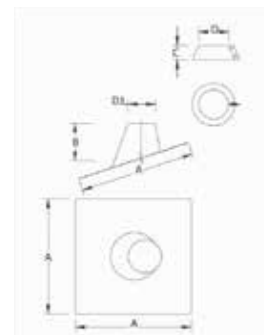
PRFP-23 FALDALE PER TETTI PIANI

COD	DIAM	PREZZO	CONF	D1	A	H
PRFP-23080	80/130	€ 227,20		160	625	175
PRFP-23100	100/150	€ 242,60		180	625	175
PRFP-23130	130/180	€ 286,80		210	625	175
PRFP-23150	150/200	€ 356,80		230	750	175
PRFP-23180	180/230	€ 369,40		260	750	175
PRFP-23200	200/250	€ 447,52		280	750	190
PRFP-23250	250/300	€ 467,96		330	850	190
PRFP-23300	300/350	€ 490,00		380	850	200
PRFP-23350	350/450	€ 592,80		480	950	200
PRFP-23400	400/500	€ 614,80		530	950	200
PRFP-23450	450/550	€ 673,00		580	1050	250
PRFP-23500	500/600	€ 692,40		630	1050	250



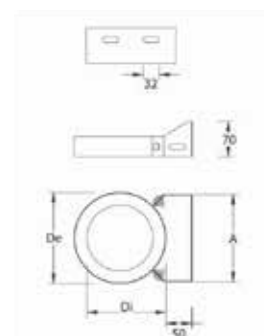
PRFIP-21 FALDALE INCLINATO C/PIOMBO

COD	DIAM	PREZZO	CONF	D1	A	H
PRFIP-21080	80/130	€ 275,20		160	625	175
PRFIP-21100	100/150	€ 340,40		180	625	175
PRFIP-21130	130/180	€ 349,60		210	625	175
PRFIP-21150	150/200	€ 399,40		230	750	175
PRFIP-21180	180/230	€ 462,00		260	750	175
PRFIP-21200	200/250	€ 466,20		280	750	190
PRFIP-21250	250/300	€ 549,60		330	850	190
PRFIP-21300	300/350	€ 623,80		380	850	200
PRFIP-21350	350/450	A RICHIESTA				



PRFM-14 FASCETTA MURALE REGOLABILE

COD	DIAM	PREZZO	CONF	A
PRFM-14080	80/130	€ 60,80		141
PRFM-14100	100/150	€ 74,40		156
PRFM-14130	130/180	€ 77,60		176
PRFM-14150	150/200	€ 83,20		193
PRFM-14180	180/230	€ 96,00		215
PRFM-14200	200/250	€ 96,60		228
PRFM-14250	250/300	€ 121,40		264
PRFM-14300	300/350	€ 139,96		300
PRFM-14350	350/450	€ 199,60		371
PRFM-14400	400/500	€ 222,00		406
PRFM-14450	450/550	€ 251,20		442
PRFM-14500	500/600	€ 281,60		476



PROLUNGAPR105 PROLUNGA FASCETTA MURALE INOX L.105

COD	DIAM	PREZZO	CONF	L.
PROLUNGAPR105	TUTTI	€ 29,05		105



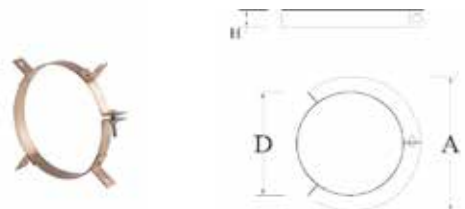
PROLUNGAPR205 PROLUNGA FASCETTA MURALE INOX L.205

COD	DIAM	PREZZO	CONF	L.
PROLUNGAPR205	TUTTI	€ 38,75		205



PRFT-17 FASCETTA CAVI TIRANTI

COD	DIAM	PREZZO	CONF	H
PRFT-17080	80/130	€ 48,40		80
PRFT-17100	100/150	€ 55,20		80
PRFT-17130	130/180	€ 58,80		80
PRFT-17150	150/200	€ 63,40		80
PRFT-17180	180/230	€ 62,00		80
PRFT-17200	200/250	€ 63,60		80
PRFT-17250	250/300	€ 67,40		80
PRFT-17300	300/350	€ 94,00		80
PRFT-17350	350/450	€ 157,20		80
PRFT-17400	400/500	€ 179,20		80
PRFT-17450	450/550	€ 199,80		80
PRFT-17500	500/600	€ 210,00		80



PRSC05 SCOSSALINA PER FALDALI

COD	DIAM	PREZZO	CONF	H	H1
PRSC05080	80/130	€ 57,28		100	230
PRSC05100	100/150	€ 64,40		100	250
PRSC05130	130/180	€ 67,96		100	280
PRSC05150	150/200	€ 78,40		100	300
PRSC05180	180/230	€ 81,80		100	330
PRSC05200	200/250	€ 86,12		100	350
PRSC05250	250/300	€ 103,20		100	400
PRSC05300	300/350	€ 115,80		100	450
PRSC05350	350/450	€ 146,40		100	550
PRSC05400	400/500	€ 176,80		100	600
PRSC05450	450/550	€ 189,12		100	650
PRSC05500	500/600	€ 218,12		100	700




PRFB-19 FASCETTA DI BLOCCAGGIO

COD	DIAM	PREZZO	CONF	H
PRFB-19080	80/130	€ 19,20		40
PRFB-19100	100/150	€ 20,40		40
PRFB-19130	130/180	€ 21,60		40
PRFB-19150	150/200	€ 23,80		40
PRFB-19180	180/230	€ 26,00		40
PRFB-19200	200/250	€ 27,40		40
PRFB-19250	250/300	€ 30,40		40
PRFB-19300	300/350	€ 33,40		40
PRFB-19350	350/450	€ 40,60		40
PRFB-19400	400/500	€ 43,96		40
PRFB-19450	450/550	€ 46,40		40
PRFB-19500	500/600	€ 47,20		40



TAPMI42R TAPPO ISPEZIONE

COD	DIAM	PREZZO	CONF
TAPMI42R-080	80	€ 61,60	
TAPMI42R-100	100	€ 69,80	
TAPMI42R-130	130	€ 91,60	
TAPMI42R-150	150	€ 98,80	
TAPMI42R-200	200	€ 157,30	



PSGT-70 GUARNIZIONE

COD	DIAM	PREZZO	CONF
PSGT-70080	80	€ 1,32	50
PSGT-70100	100	€ 1,68	50
PSGT-70130	130	€ 3,00	10
PSGT-70150	150	€ 4,00	10
PSGT-70180	180	€ 5,00	10
PSGT-70200	200	€ 6,48	10
PSGT-70250	250	€ 9,00	10
PSGT-70300	300	€ 10,00	10
PSGT-70350	350	€ 13,48	10
PSGT-70400	400	€ 14,48	10



SPPIR SPORTELLO CAMERA PICCOLO RAME

SPPIR	VARI	€ 32,80	77X136	113X189
-------	------	---------	--------	---------



SPGRA SPORTELLO CAMERA GRANDE RAME

SPGRR	VARI	€ 188,70	115X210	190X282
-------	------	----------	---------	---------





DOPPIA PARETE INOX 316/304 SP 10




TERMOTEC 10

La linea Termotec 10 offre un sistema a doppia parete composto da elementi a sezione circolare realizzati con materiali di alta qualità per garantire prestazioni ottimali.

10PDED-01 ELEMENTO DRITTO MM. 945

COD	DIAM	PREZZO	CONF	A	B	H
10PDED-01080	80/100	€ 105,97		65	54	940
10PDED-01100	100/120	€ 117,90		65	54	940



10PDED-02 ELEMENTO DRITTO MM. 440

COD	DIAM	PREZZO	CONF	A	B	H
10PDED-02080	80/100	€ 70,80		65	54	440
10PDED-02100	100/120	€ 80,30		65	54	440



10PDED-03 ELEMENTO DRITTO MM.200

COD	DIAM	PREZZO	CONF	A	B	H
10PDED-03080	80/100	€ 48,85		65	54	190
10PDED-03100	100/120	€ 53,40		65	54	190



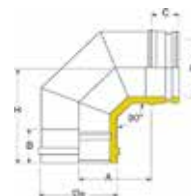
10PDET-04 ELEMENTO TELESCOPICO

COD	DIAM	PREZZO	CONF	A	B	C	H
10PDET-04080	80/100	113,1		65	54	257	390
10PDET-04100	100/120	119,4		65	54	257	390



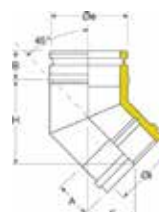
10PDCN-90 CURVA 90°

COD	DIAM	PREZZO	CONF	A	B	C	H
10PDCN-90080	80/100	127,4		145	65	54	149
10PDCN-90100	100/120	141,5		150	65	54	154



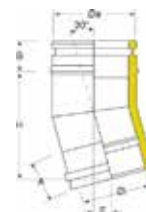
10PDCQ-45 CURVA 45°

COD	DIAM	PREZZO	CONF	A	B	E	H
10PDCQ-45080	80/100	80,3		65	54	64	98
10PDCQ-45100	100/120	84,9		65	54	67	105



10PDCT-30 CURVA 30°

COD	DIAM	PREZZO	CONF	A	B	E	H
10PDCT-30080	80/100	80,3		65	54	44	116
10PDCT-30100	100/120	84,9		65	54	148	119



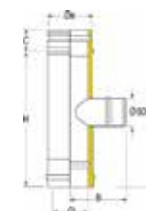
10PDRT-08 RACCORDO A T90°

COD	DIAM	PREZZO	CONF	A	B	H
10PDRT-08080	80/100	€ 165,10		123	138	190
10PDRT-08100	100/120	€ 175,98		163	148	270



10PDTR-28 RACCORDO A T90° RID. D.080 PS

COD	DIAM	PREZZO	CONF	A	B	C	H
10PDTR-28080	80/100	€ 154,20		125	70	54	190
10PDTR-28100	100/120	€ 158,70		125	80	54	190



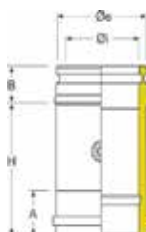
10PDMI-42 MODULO D'ISPEZIONE

COD	DIAM	PREZZO	CONF	A	B	C	H
10PDMI-42080	80/100	153,95		80	54	65	190
10PDMI-42100	100/120	165,1		100	54	65	270



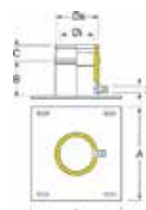
10PDMPF-41 MODULO RILEVAMENTO FUMI

COD	DIAM	PREZZO	CONF	A	B	H
10PDMR-43080	80/100	€ 96,85		65	54	190
10PDMR-43100	100/120	€ 109,67		65	54	190



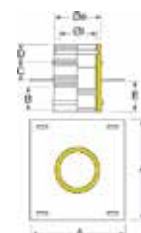

10PDPB-15 PIASTRA BASE CON GOCCIOLATOIO

COD	DIAM	PREZZO	CONF	A	B	C
10PDPB-15080	80/100	€ 108,50		200	100	54
10PDPB-15100	100/120	€ 119,40		220	100	54



10PDPB-50 PIASTRA C/ELEMENTO DRITTO

COD	DIAM	PREZZO	CONF	A	B	C	D
10PDPB-50080	80/100	€ 91,15		200	65	58	54
10PDPB-50100	100/120	€ 97,40		220	65	58	54



10PDFB-19 FASCETTE DI BLOCCAGGIO

COD	DIAM	PREZZO	CONF	H
10PDFB-19080	80	€ 8,05		20
10PDFB-19100	100	€ 8,20		20



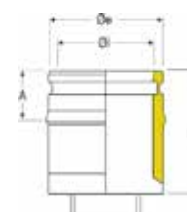
10PDTC-85 TAPPO SCARICO CONDENSA

COD	DIAM	PREZZO	CONF	A	H
10PDTC-85080	80/100	€ 50,26		54	115
10PDTC-85100	100/120	€ 56,54		54	115



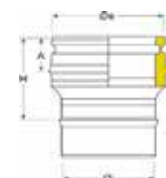
10PDTC-86 TAPPO CIECO

COD	DIAM	PREZZO	CONF	A	H
10PDTC-86080	80/100	€ 50,25		54	115
10PDTC-86100	100/120	€ 56,60		54	115



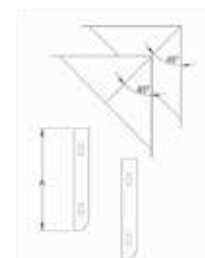
10PDGM-10 GIUNTO MONO/DOPPIA

COD	DIAM	PREZZO	CONF	A	H
10PDGM-10080	80/100	€ 69,15		54	140
10PDGM-10100	100/120	€ 77,20		54	140



10PDAS-12 COPPIA DI ALETTE DI SUPPORTO

COD	DIAM	PREZZO	CONF	H
10PDAS-12080	80/100	€ 46,40		200
10PDAS-12100	100/120	€ 59,60		220





DOPPIA PARETE ARIA INOX 316/304 SP 10mm



AIRTEC INOX/INOX

Il sistema AIRTEC è costituito da elementi a sezione circolare realizzati in acciaio inox 316L nella parte interna e acciaio inox 304 con finitura BA nella parte esterna. Ogni elemento è dotato di innesto Maschio/Femmina a bicchiere, guarnizione di tenuta a triplo labbro fornita separatamente e nervatura per la fascetta di bloccaggio, disponibile su richiesta. Inoltre, l'intera pedine circolare è rivestita con uno strato d'aria spesso 10 mm.

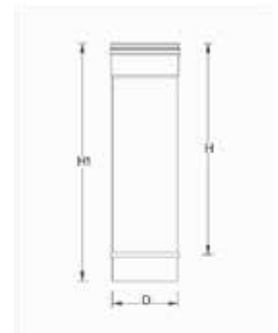
PDAIIED-01 ELEMENTO DRITTO MM. 945

COD	DIAM	PREZZO	CONF	H	H1
PDAIIED-01080	80/100	€ 75,60	4	945	995
PDAIIED-01100	100/120	€ 85,80	4	945	995
PDAIIED-01125	125/150	€ 106,00		945	995
PDAIIED-01160	160/180	€ 135,00		945	995
PDAIIED-01180	180/200	€ 147,60		945	995
PDAIIED-01200	200/220	€ 159,96		945	995



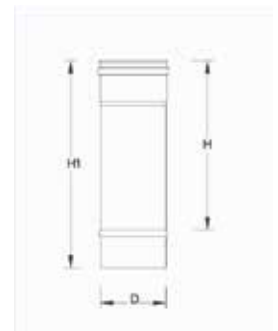
PDAIIED-02 ELEMENTO DRITTO MM. 440

COD	DIAM	PREZZO	CONF	H	H1
PDAIIED-02080	80/100	€ 49,20	4	440	495
PDAIIED-02100	100/120	€ 59,76	4	445	495
PDAIIED-02125	125/150	€ 73,60		445	495
PDAIIED-02160	160/180	€ 94,60		445	495
PDAIIED-02180	180/200	€ 103,60		445	495
PDAIIED-02200	200/220	€ 111,80		445	495



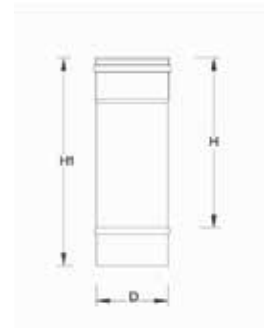
PDAIIED-03 ELEMENTO DRITTO MM.200

COD	DIAM	PREZZO	CONF	H	H1
PDAIIED-03080	80/100	€ 43,60	4	200	250
PDAIIED-03100	100/120	€ 52,60	4	200	250
PDAIIED-03125	125/150	€ 64,80		200	250
PDAIIED-03160	160/180	€ 85,20		200	250
PDAIIED-03180	180/200	€ 98,00		200	250
PDAIIED-03200	200/220	€ 100,40		200	250



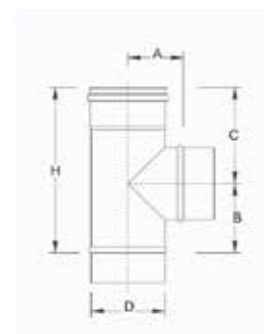
PDAIET-04 ELEMENTO TELESCOPICO 255/360

COD	DIAM	PREZZO	CONF	H	h	H1	h1
PDAIET-04080	80/100	€ 79,20		360	255	410	305
PDAIET-04100	100/120	€ 93,80		360	255	410	305
PDAIET-04125	125/150	€ 114,00		360	255	410	305
PDAIET-04160	160/180	€ 147,00		360	255	410	305
PDAIET-04180	180/200	€ 159,60		360	255	410	305
PDAIET-04200	200/220	€ 162,80		360	255	410	305



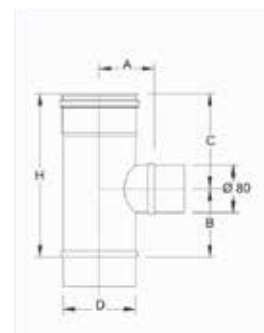
PDAIIRT-08 RACCORDO A T 90° MASCHIO

COD	DIAM	PREZZO	CONF	H	A	B	C
PDAIIRT-08080	80/100	€ 111,20	2	200	70	100	150
PDAIIRT-08100	100/120	€ 126,40	2	200	80	100	150
PDAIIRT-08125	125/150	€ 182,88		200	95	100	150
PDAIIRT-08160	160/180	€ 189,60		275	110	115	160
PDAIIRT-08180	180/200	€ 204,32		445	120	200	245
PDAIIRT-08200	200/220	€ 211,96		445	130	200	245



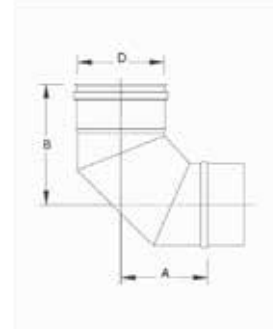
PDAIITR-28 RACCORDO A T 90° RIDOTTO 80

COD	DIAM	PREZZO	CONF	H	A	B	C
PDAIITR-28080	80/100	€ 102,40		200	70	80	120
PDAIITR-28100	100/120	€ 108,80		200	80	80	120
PDAIITR-28125	125/150	€ 127,20		200	95	80	120
PDAIITR-28160	160/180	€ 137,00		200	110	80	120
PDAIITR-28180	180/200	€ 153,60		200	120	80	120
PDAIITR-28200	200/220	€ 179,80		200	130	80	120



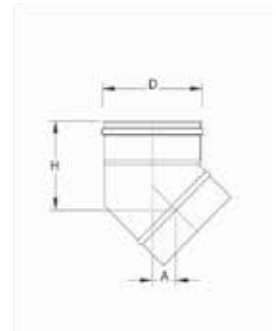
PDAIICN-90 CURVA 90°

COD	DIAM	PREZZO	CONF	H	H1
PDAIICN-90080	80/100	€ 91,60		101	150
PDAIICN-90100	100/120	€ 98,00		112	166
PDAIICN-90125	125/150	€ 119,40		143	195
PDAIICN-90160	160/180	€ 169,20		160	213
PDAIICN-90180	180/200	€ 187,20		173	224
PDAIICN-90200	200/220	€ 226,80		182	233



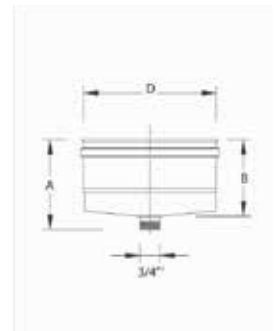
PDAIICQ-45 CURVA 45°

COD	DIAM	PREZZO	CONF	H	H1
PDAIICQ-45080	80/100	€ 62,80	4	120	27
PDAIICQ-45100	100/120	€ 67,60	4	124	30
PDAIICQ-45125	125/150	€ 94,00		135	34
PDAIICQ-45160	160/180	€ 113,64		147	40
PDAIICQ-45180	180/200	€ 130,40		154	43
PDAIICQ-45200	200/220	€ 139,60		160	45



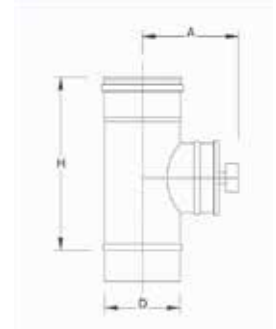
PDAIITC-85 TAPPO SCARICO CONDENSA

COD	DIAM	PREZZO	CONF	H
PDAIITC-85080	80/100	€ 54,64		121
PDAIITC-85100	100/120	€ 63,00		121
PDAIITC-85125	125/150	€ 75,76		121
PDAIITC-85160	160/180	€ 104,88		121
PDAIITC-85180	180/200	€ 120,00		121
PDAIITC-85200	200/220	€ 129,16		121



PDAIIMI-42 MODULO D' ISPEZIONE

COD	DIAM	PREZZO	CONF	H	A
PDAIIMI-42080	80/100	€ 169,72		278	135
PDAIIMI-42100	100/120	€ 185,84		278	145
PDAIIMI-42125	125/150	€ 228,56		278	165
PDAIIMI-42160	160/180	€ 251,88		278	175
PDAIIMI-42180	180/200	€ 261,48		445	180
PDAIIMI-42200	200/220	€ 265,32		445	190



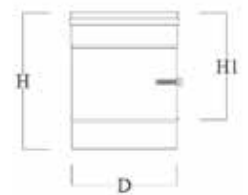
PDAIIMR-43 MODULO RILEVAMENTO FUMI E TEMPERATURA

COD	DIAM	PREZZO	CONF	H
PDAIIMR-43080	80/100	€ 109,04		440
PDAIIMR-43100	100/120	€ 116,92		440
PDAIIMR-43125	125/150	€ 188,92		440
PDAIIMR-43160	160/180	€ 257,64		440
PDAIIMR-43180	180/200	€ 265,12		440
PDAIIMR-43200	200/220	€ 273,40		440



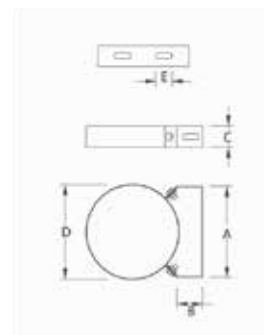
PDAIIMPF-41 MODULO RILEVAMENTO FUMI

COD	DIAM	PREZZO	CONF	H	H1
PDAIIMF-41080	80/100	€ 90,40		200	250
PDAIIMF-41100	100/120	€ 99,80		200	250
PDAIIMF-41125	125/150	€ 113,60		200	250
PDAIIMF-41160	160/180	€ 134,70		200	250
PDAIIMF-41180	180/200	€ 143,60		200	250
PDAIIMF-41200	200/220	€ 151,80		200	250



PSFM-14 FASCETTA MURALE REGOLABILE

COD	DIAM	PREZZO	CONF	A	B	C	E
PSFM-14100	100	€ 23,20		116	50	40	32
PSFM-14120	120	€ 24,80		130	50	40	32
PSFM-14150	150	€ 27,12		152	50	40	32
PSFM-14180	180	€ 29,60		172	50	40	32
PSFM-14200	200	€ 31,52		188	50	40	32
PSFM-14220	220	€ 33,60		201	50	40	32


PROLUNGAPS105 PROLUNGA FASCETTA MURALE INOX L.105

COD	DIAM	PREZZO	CONF	L.
PROLUNGAPS105	TUTTI	€ 16,35		105

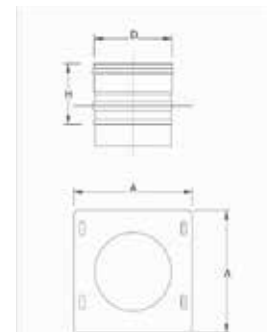

PROLUNGAPS205 PROLUNGA FASCETTA MURALE INOX L.205

COD	DIAM	PREZZO	CONF	L.
PROLUNGAPS205	TUTTI	€ 19,99		205

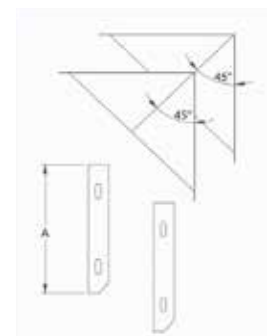


PDAIIPB-50 PIASTRA C/ELEMENTO DRITTO

COD	DIAM	PREZZO	CONF	H	A
PDAIIPB-50080	80/100	€ 84,40		107	180
PDAIIPB-50100	100/120	€ 104,80		107	200
PDAIIPB-50125	125/150	€ 121,72		107	230
PDAIIPB-50160	160/180	€ 134,76		107	260
PDAIIPB-50180	180/200	€ 152,80		107	280
PDAIIPB-50200	200/220	€ 158,20		107	300


PSAS-12 COPPIA ALETTE DI SUPPORTO

COD	DIAM	PREZZO	CONF	H
PSAS-12100	100	€ 46,40		200
PSAS-12120	120	€ 59,60		220
PSAS-12150	150	€ 68,80		250
PSAS-12180	180	€ 79,96		280
PSAS-12200	200	€ 83,80		300
PSAS-12220	220	€ 100,00		320



PDAIIGM-10 GIUNZIONE MONO DOPPIA M/F

COD	DIAM	PREZZO	CONF	H	H1
PDAIIGM-10080	80/100	€ 62,20		95	195
PDAIIGM-10100	100/120	€ 71,40		95	195
PDAIIGM-10125	125/150	€ 84,84		95	195
PDAIIGM-10160	160/180	€ 106,16		95	195
PDAIIGM-10180	180/200	€ 124,88		95	195
PDAIIGM-10200	200/220	€ 131,32		95	195



PDIIAR-62 CAPPELLO ANTIRIFLUSSO

COD	DIAM	PREZZO	CONF	De
PDIIAR-62080	80/100	€ 93,36		210
PDIIAR-62100	100/120	€ 118,88		240
PDIIAR-62125	125/150	€ 137,36		280
PDIIAR-62160	160/180	€ 146,16		330
PDIIAR-62180	180/200	€ 170,36		360
PDIIAR-62200	200/220	€ 174,32		380


PDIIIC-06 CAPPELLO CINESE

COD	DIAM	PREZZO	CONF	De
PDIIIC-06080	80/100	€ 63,60		200
PDIIIC-06100	100/120	€ 68,40		250
PDIIIC-06125	125/150	€ 79,96		300
PDIIIC-06160	160/180	€ 83,80		400
PDIIIC-06180	180/200	€ 92,40		400
PDIIIC-06200	200/220	€ 99,60		400

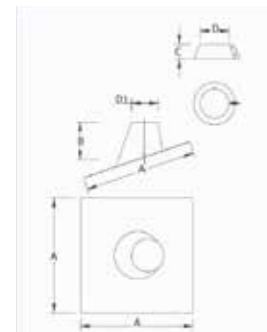

PDIIITC-18 CAPPELLO TRONCO CONICO

COD	DIAM	PREZZO	CONF	H	H1
PDIIITC-18080	80/100	€ 67,60		145	200
PDIIITC-18100	100/120	€ 75,60		145	200
PDIIITC-18125	125/150	€ 88,56		145	200
PDIIITC-18160	160/180	€ 96,96		145	200
PDIIITC-18180	180/200	€ 112,40		145	200
PDIIITC-18200	200/220	€ 117,20		145	200




PSFIP-21 FALDALE INCLINATO C/PIOMBO

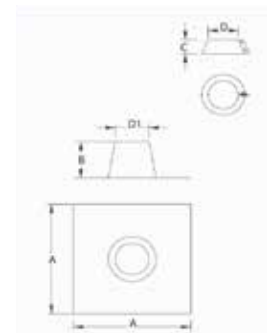
COD	DIAM	PREZZO	CONF	D1	A	B	C
PSFIP-21100	100	€ 228,60		130	625	206	80
PSFIP-21120	120	€ 250,60		150	625	206	80
PSFIP-21150	150	€ 314,80		180	625	206	80
PSFIP-21180	180	€ 325,60		210	625	206	80
PSFIP-21200	200	€ 364,40		230	750	206	80
PSFIP-21220	220	€ 424,40		250	750	206	80


PSFI-20 FALDALE PER TETTI INCLINATI

COD	DIAM	PREZZO	CONF	D1	A	B	C
PSFI-20100	100	€ 98,00		130	625	206	80
PSFI-20120	120	€ 106,00		150	625	206	80
PSFI-20150	150	€ 112,00		180	625	206	80
PSFI-20180	180	€ 116,00		210	625	206	80
PSFI-20200	200	€ 144,00		230	750	206	80
PSFI-20220	220	€ 145,20		250	750	206	80

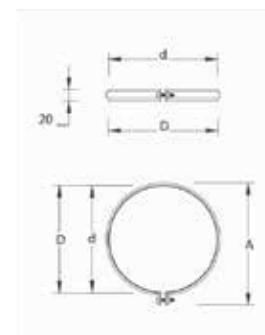

PSFP-23 FALDALE PER TETTI PIANI

COD	DIAM	PREZZO	CONF	D1	A	B	C
PSFP-23100	100	€ 98,00		130	625	206	80
PSFP-23120	120	€ 106,00		150	625	206	80
PSFP-23150	150	€ 112,00		180	625	206	80
PSFP-23180	180	€ 116,00		210	625	206	80
PSFP-23200	200	€ 144,00		230	750	206	80
PSFP-23220	220	€ 145,20		250	750	206	80

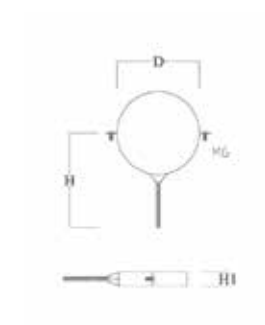


PSFB-19 FASCETTA DI BLOCCAGGIO

COD	DIAM	PREZZO	CONF	D	A
PSFB-19100	100	€ 3,60	20	102	125
PSFB-19120	120	€ 3,68	20	122	145
PSFB-19150	150	€ 3,92	20	152	175
PSFB-19180	180	€ 4,08	20	182	205
PSFB-19200	200	€ 4,16	20	202	215
PSFB-19220	220	€ 4,64	20	22	235


PSCO COLLARE CON TASSELLO

COD	DIAM	PREZZO	CONF
PSCO-100	100	€ 16,24	2
PSCO-120	120	€ 17,52	2
PSCO-150	150	€ 19,52	2
PSCO-180	180	€ 21,76	2
PSCO-200	200	€ 23,04	2
PSCO-220	220	€ 24,32	2


PSGT-70 GUARNIZIONE

COD	DIAM	PREZZO	CONF
PSGT-70080	80	€ 1,32	50
PSGT-70100	100	€ 1,68	50
PSGT-70125	125	€ 2,96	10
PSGT-70160	160	€ 4,48	10
PSGT-70180	180	€ 5,00	10
PSGT-70200	200	€ 6,48	10



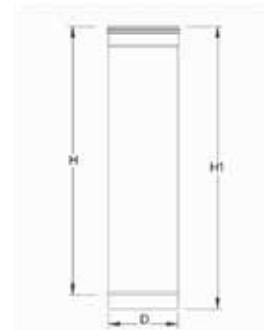


AIRTEC INOX/RAME

Il sistema AIRTEC è costituito da elementi a sezione circolare, realizzati in acciaio inox 316L nella parte interna e rame 5/10 nella parte esterna. Ogni elemento è dotato di innesto Maschio/Femmina a bicchiere, guarnizione di tenuta a triplo labbro fornita separatamente e nervatura per la fascetta di bloccaggio, disponibile su richiesta. Inoltre, l'intercapedine circolare è rivestita con uno strato d'aria spesso 10 mm.

PRAIRED-01 ELEMENTO DRITTO MM. 945

COD	DIAM	PREZZO	CONF	H	H1
PRAIRED-01080	80/100	€ 158,32	4	945	995
PRAIRED-01100	100/120	€ 174,20	4	945	995
PRAIRED-01125	125/150	€ 205,80		945	995
PRAIRED-01160	160/180	€ 233,60		945	995
PRAIRED-01180	180/200	€ 261,24		945	995
PRAIRED-01200	200/220	€ 277,12		945	995



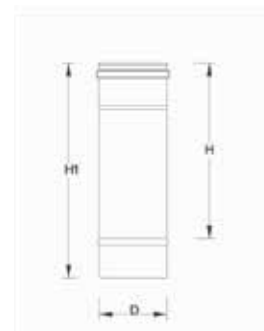
PRAIRED-02 ELEMENTO DRITTO MM. 440

COD	DIAM	PREZZO	CONF	H	H1
PRAIRED-02080	80/100	€ 103,04	4	445	495
PRAIRED-02100	100/120	€ 114,80	4	445	495
PRAIRED-02125	125/150	€ 130,68		445	495
PRAIRED-02160	160/180	€ 146,56		445	495
PRAIRED-02180	180/200	€ 158,32		445	495
PRAIRED-02200	200/220	€ 170,48		445	495



PRAIRED-03 ELEMENTO DRITTO MM.200

COD	DIAM	PREZZO	CONF	H	H1
PRAIRED-03080	80/100	€ 71,28	4	200	250
PRAIRED-03100	100/120	€ 79,20	4	200	250
PRAIRED-03125	125/150	€ 87,16		200	250
PRAIRED-03160	160/180	€ 95,05		200	250
PRAIRED-03180	180/200	€ 102,88		200	250
PRAIRED-03200	200/220	€ 106,88		200	250



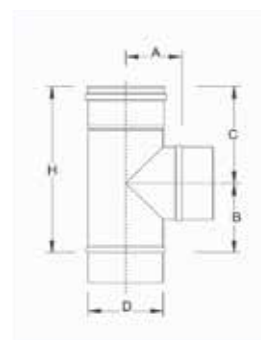
PRAIRET-04 ELEMENTO TELESCOPICO 255/360

COD	DIAM	PREZZO	CONF	H	h	H1	h1
PRAIRET-04080	80/100	€ 168,32		360	255	410	305
PRAIRET-04100	100/120	€ 176,64		360	255	410	305
PRAIRET-04125	125/150	€ 193,52		360	255	410	305
PRAIRET-04160	160/180	€ 201,84		360	255	410	305
PRAIRET-04180	180/200	€ 218,72		360	255	410	305
PRAIRET-04200	200/220	€ 235,52		360	255	410	305



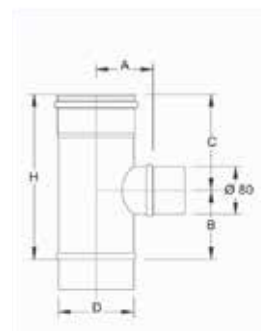
PRAIRRT-08 RACCORDO A T 90° MASCHIO

COD	DIAM	PREZZO	CONF	H	A	B	C
PRAIRRT-08080	80/100	€ 221,68	2	200	70	100	150
PRAIRRT-08100	100/120	€ 237,04	2	200	80	100	150
PRAIRRT-08125	125/150	€ 259,96		200	95	100	150
PRAIRRT-08160	160/180	€ 283,00		275	110	115	160
PRAIRRT-08180	180/200	€ 374,64		445	120	200	245
PRAIRRT-08200	200/220	€ 405,24		445	130	200	245



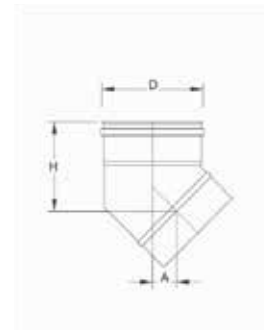
PRAIRTR-28 RACCORDO A T 90° RIDOTTO 80

COD	DIAM	PREZZO	CONF	H	A	B	C
PRAIRTR-28080	80/100	€ 156,80		200	70	80	120
PRAIRTR-28100	100/120	€ 168,32		200	80	80	120
PRAIRTR-28125	125/150	€ 195,04		200	95	80	120
PRAIRTR-28160	160/180	€ 210,28		200	110	80	120
PRAIRTR-28180	180/200	€ 235,24		200	120	80	120
PRAIRTR-28200	200/220	€ 275,20		200	130	80	120



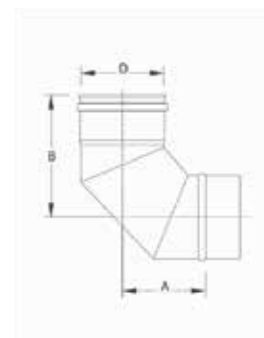
PRAIRCQ-45 CURVA 45°

COD	DIAM	PREZZO	CONF	H	H1
PRAIRCQ-45080	80/100	€ 117,24	4	120	27
PRAIRCQ-45100	100/120	€ 123,88	4	124	30
PRAIRCQ-45125	125/150	€ 161,76		135	34
PRAIRCQ-45160	160/180	€ 178,28		147	40
PRAIRCQ-45180	180/200	€ 194,92		154	43
PRAIRCQ-45200	200/220	€ 211,84		160	45



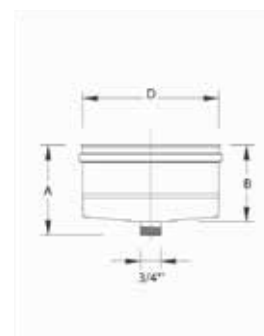
PRAIRCN-90 CURVA 90°

COD	DIAM	PREZZO	CONF	H	H1
PRAIRCN-90080	80/100	€ 181,80		101	150
PRAIRCN-90100	100/120	€ 197,30		112	166
PRAIRCN-90125	125/150	€ 228,99		143	195
PRAIRCN-90160	160/180	€ 237,90		160	213
PRAIRCN-90180	180/200	€ 264,25		173	224
PRAIRCN-90200	200/220	€ 273,30		182	233



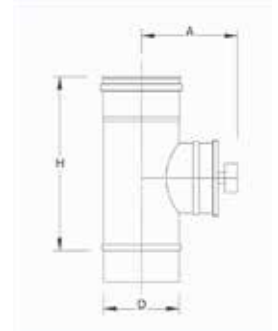
PRAIRTC-85 TAPPO SCARICO CONDENSA

COD	DIAM	PREZZO	CONF	H
PRAIRTC-85080	80/100	€ 67,56		121
PRAIRTC-85100	100/120	€ 77,16		121
PRAIRTC-85125	125/150	€ 100,00		121
PRAIRTC-85160	160/180	€ 108,80		121
PRAIRTC-85180	180/200	€ 118,24		121
PRAIRTC-85200	200/220	€ 129,92		121



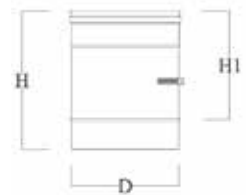
PRAIRMI-42 MODULO D' ISPEZIONE

COD	DIAM	PREZZO	CONF	H	A
PRAIRMI-45080	80/100	€ 227,20		278	135
PRAIRMI-42100	100/120	€ 243,84		278	145
PRAIRMI-42125	125/150	€ 285,92		278	165
PRAIRMI-42160	160/180	€ 311,28		278	175
PRAIRMI-42180	180/200	€ 361,72		445	180
PRAIRMI-42200	200/220	€ 412,16		445	190



PRAIRMF-41 MODULO PRESA FUMI

COD	DIAM	PREZZO	CONF	H	H1
PRAIRMF-41080	80/100	€ 143,45		200	250
PRAIRMF-41100	100/120	€ 154,80		200	250
PRAIRMF-41125	125/150	€ 170,40		200	250
PRAIRMF-41160	160/180	€ 186,50		200	250
PRAIRMF-41180	180/200	€ 198,75		200	250
PRAIRMF-41200	200/220	€ 211,60		200	250



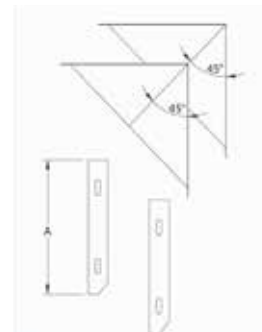
PRAIRMR-43 MODULO RILEVAMENTO FUMI E TEMPERATURA

COD	DIAM	PREZZO	CONF	H
PRAIRMR-43080	80/100	€ 235,76		440
PRAIRMR-43100	100/120	€ 246,64		440
PRAIRMR-43125	125/150	€ 258,68		440
PRAIRMR-43160	160/180	€ 276,48		440
PRAIRMR-43180	180/200	€ 291,32		440
PRAIRMR-43200	200/220	€ 308,84		440



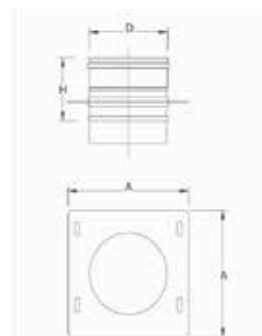
PSRAS-12 COPPIA ALETTE DI SUPPORTO

COD	DIAM	PREZZO	CONF	H
PSRAS-12100	100	€ 115,60		200
PSRAS-12120	120	€ 126,20		220
PSRAS-12150	150	€ 162,10		250
PSRAS-12180	180	€ 205,60		280
PSRAS-12200	200	€ 222,80		300
PSRAS-12220	220	€ 262,20		320




PRAIRPB-50 PIASTRA CON ELEMENTO DIRITTO

COD	DIAM	PREZZO	CONF	H	H1
PRAIRPB-50080	80/100	€ 134,64		107	180
PRAIRPB-50100	100/120	€ 142,96		107	200
PRAIRPB-50125	125/150	€ 168,00		107	230
PRAIRPB-50160	160/180	€ 185,08		107	260
PRAIRPB-50180	180/200	€ 227,04		107	280
PRAIRPB-50200	200/220	€ 277,48		107	300




PRAIRGM-10 GIUNZIONE MONO/DOPPIA M/F

COD	DIAM	PREZZO	CONF	H	H1
PRAIRGM-10080	80/100	€ 100,96		95	195
PRAIRGM-10100	100/120	€ 100,96		95	195
PRAIRGM-10125	125/150	€ 126,20		95	195
PRAIRGM-10160	160/180	€ 130,40		95	195
PRAIRGM-10180	180/200	€ 142,96		95	195
PRAIRGM-10200	200/220	€ 159,84		95	195



CAPPELLO ANTIRIFLUSSO

	DIAM	PREZZO	CONF	H
PRAIRAR-62080	80/100	€ 147,84		210
PRAIRAR-62100	100/120	€ 158,44		240
PRAIRAR-62125	125/150	€ 186,24		280
PRAIRAR-62160	160/180	€ 207,36		330
PRAIRAR-62180	180/200	€ 240,32		360
PRAIRAR-62200	200/220	€ 266,24		380



PRAIRCC-06 CAPPELLO CINESE

COD	DIAM	PREZZO	CONF	De
PRAIRCC-06080	80/100	€ 100,96		200
PRAIRCC-06100	100/120	€ 109,44		250
PRAIRCC-06125	125/150	€ 127,20		300
PRAIRCC-06160	160/180	€ 132,20		400
PRAIRCC-06180	180/200	€ 146,80		400
PRAIRCC-06200	200/220	€ 151,80		400



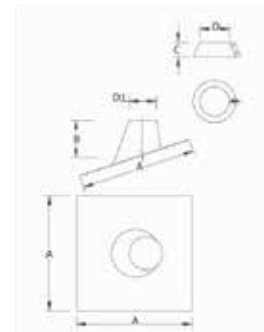
PRAIRTC-18 CAPPELLO TRONCO CONICO

COD	DIAM	PREZZO	CONF	H	H1
PRAIRTC-18080	80/100	€ 105,60		145	200
PRAIRTC-18100	100/120	€ 112,00		145	200
PRAIRTC-18125	125/150	€ 128,00		145	200
PRAIRTC-18160	160/180	€ 134,76		145	200
PRAIRTC-18180	180/200	€ 138,48		145	200
PRAIRTC-18200	200/220	€ 154,88		145	200



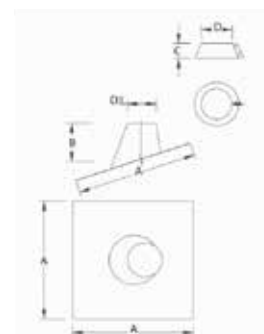
PSRFIP-21 FALDALE INCLINATO C/PIOMBO

COD	DIAM	PREZZO	CONF	D1	A	B	C
PSRFIP-21100	100	€ 246,80		130	625	206	80
PSRFIP-21120	120	€ 275,20		150	625	206	80
PSRFIP-21150	150	€ 340,40		180	625	206	80
PSRFIP-21180	180	€ 349,60		210	625	206	80
PSRFIP-21200	200	€ 399,40		230	750	206	80
PSRFIP-21220	220	€ 462,15		250	750	206	80




PSRFI-20 FALDALE PER TETTI INCLINATI

COD	DIAM	PREZZO	CONF	D1	A	B	C
PSRFI-20100	100	€ 208,40		130	625	206	80
PSRFI-20120	120	€ 227,20		150	625	206	80
PSRFI-20150	150	€ 242,60		180	625	206	80
PSRFI-20180	180	€ 286,80		210	625	206	80
PSRFI-20200	200	€ 356,80		230	750	206	80
PSRFI-20220	220	€ 369,40		250	750	206	80



PSRFP-23 FALDALE PER TETTI PIANI

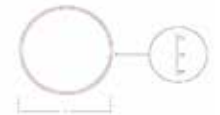
COD	DIAM	PREZZO	CONF	D1	A	B	C
PSRFP-23100	100	€ 208,40		130	625	206	80
PSRFP-23120	120	€ 227,20		150	625	206	80
PSRFP-23150	150	€ 242,60		180	625	206	80
PSRFP-23180	180	€ 286,80		210	625	206	80
PSRFP-23200	200	€ 356,80		230	750	206	80
PSRFP-23220	220	€ 369,40		250	750	206	80



PSGT-70

GUARNIZIONE

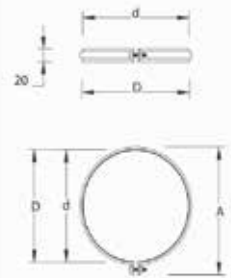
COD	DIAM	PREZZO	CONF
PSGT-70080	80	€ 1,32	50
PSGT-70100	100	€ 1,68	50
PSGT-70125	130	€ 2,96	10
PSGT-70160	160	€ 4,48	10
PSGT-70180	180	€ 5,00	10
PSGT-70200	200	€ 6,48	10



PSRFB-19

FASCETTA DI BLOCCAGGIO

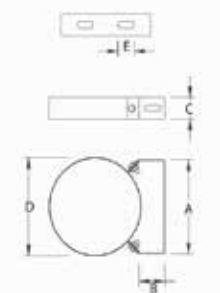
COD	DIAM	PREZZO	CONF	D	A
PSRFB-19100	100	€ 12,64		102	125
PSRFB-19120	120	€ 13,20		122	145
PSRFB-19150	150	€ 19,45		152	175
PSRFB-19180	180	€ 20,16		182	205
PSRFB-19200	200	€ 20,75		202	215
PSRFB-19220	220	€ 21,84		22	235



PSRFM-14

FASCETTA MURALE REGOLABILE

COD	DIAM	PREZZO	CONF	A	B	C	E
PSRFM-14100	100	€ 60,50		116	50	40	32
PSRFM-14120	120	€ 64,40		130	50	40	32
PSRFM-14150	150	€ 74,40		152	50	40	32
PSRFM-14180	180	€ 85,15		172	50	40	32
PSRFM-14200	200	€ 88,90		188	50	40	32
PSRFM-14220	220	€ 103,60		201	50	40	32



PROLUNGAPR105 PROLUNGA FASCETTA MURALE INOX L.105

COD	DIAM	PREZZO	CONF	L.
PROLUNGAPR105	TUTTI	€ 29,05		105



PROLUNGAPR205 PROLUNGA FASCETTA MURALE INOX L.205

COD	DIAM	PREZZO	CONF	L.
PROLUNGAPR205	TUTTI	€ 38,75		205





AIRTEC ORO VANG GOGH



Il sistema AIRTEC, caratterizzato dalla colorazione speciale in polvere denominata ORO VAN GOGH, rappresenta un prodotto di alta gamma non solo per le sue qualità tecniche, ma anche per l'aspetto estetico innovativo. Gli elementi, realizzati in acciaio inox 316L internamente e acciaio inox 304 con verniciatura arabescata esternamente, offrono prestazioni elevate. Presentano innesto Maschio/Femmina a bicchiere, guarnizione di tenuta a triplo labbro venduta separatamente, nervatura per la fascetta di bloccaggio (disponibile su richiesta) e un'intercapedine circolare rivestita con uno strato d'aria spesso 10 mm.

VPDAIIED-01 ELEMENTO DRITTO MM. 945

COD	DIAM	PREZZO	CONF	H	H1
VPDAIIED-01080	80/100	€ 115,60	4	945	995
VPDAIIED-01100	100/120	€ 125,80	4	945	995



VPDAIIED-02 ELEMENTO DRITTO MM. 440

COD	DIAM	PREZZO	CONF	H	H1
VPDAIIED-02080	80/100	€ 89,20	4	440	495
VPDAIIED-02100	100/120	€ 99,76	4	445	495



VPDAIIED-03 ELEMENTO DRITTO MM.200

COD	DIAM	PREZZO	CONF	H	H1
VPDAIIED-03080	80/100	€ 83,60	4	200	250
VPDAIIED-03100	100/120	€ 92,60	4	200	250



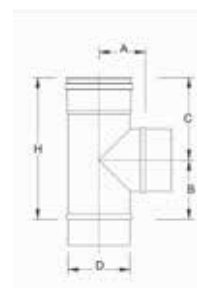
VPDAIIE-04 ELEMENTO TELESCOPICO 255/360

COD	DIAM	PREZZO	CONF	H	h	H1	h1
VPDAIIE-04080	80/100	€ 119,20		360	255	410	305
VPDAIIE-04100	100/120	€ 133,80		360	255	410	305



VPDAIIRT-08 RACCORDO A T 90° MASCHIO

COD	DIAM	PREZZO	CONF	H	A	B	C
VPDAIIRT-08080	80/100	€ 151,20	2	200	70	100	150
VPDAIIRT-08100	100/120	€ 166,40	2	200	80	100	150



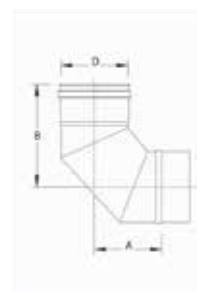
VPDAIITR-28 RACCORDO A T 90° RIDOTTO 80

COD	DIAM	PREZZO	CONF	H	A	B	C
PDAIITR-28080	80/100	€ 142,40		200	70	70	80
PDAIITR-28100	100/120	€ 148,80		200	80	80	80



VPDAIICN-90 CURVA 90°

COD	DIAM	PREZZO	CONF	H	H1
VPDAIICN-90080	80/100	€ 131,60		101	150
VPDAIICN-90100	100/120	€ 138,10		112	166



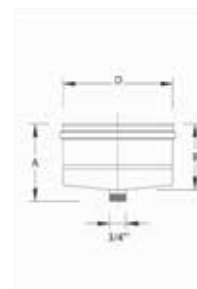
VPDAIICQ-45 CURVA 45°

COD	DIAM	PREZZO	CONF	H	H1
VPDAIICQ-45080	80/100	€ 102,80		120	27
VPDAIICQ-45100	100/120	€ 107,60		124	30



VPDAIITC-85 TAPPO SCARICO CONDENSA

COD	DIAM	PREZZO	CONF	H
VPDAIITC-85080	80/100	€ 94,64		121
VPDAIITC-85100	100/120	€ 103,10		121



VPDAIIMI-42 MODULO D' ISPEZIONE

COD	DIAM	PREZZO	CONF	H	A
VPDAIIMI-42080	80/100	€ 209,72		278	135
VPDAIIMI-42100	100/120	€ 225,84		278	145



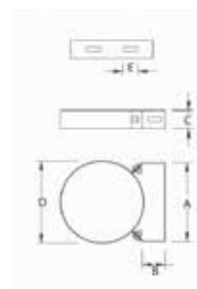
VPDAIIMR-43 MODULO RILEVAMENTO FUMI E TEMPERATURA

COD	DIAM	PREZZO	CONF	H
VPDAIIMR-43080	80/100	€ 149,04		440
VPDAIIMR-43100	100/120	€ 156,92		440



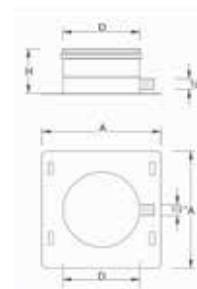
VPSFM-14 FASCETTA MURALE REGOLABILE

COD	DIAM	PREZZO	CONF	A	B	C	E
VPSFM-14100	100	€ 63,20		116	50	50	40
VPSFM-14120	120	€ 64,80		130	50	50	40



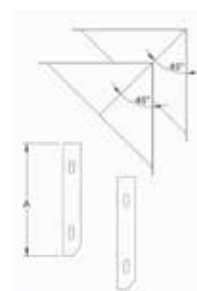
VPDAIIPB-50 PIASTRA C/ELEMENTO DRITTO

COD	DIAM	PREZZO	CONF	H	A
VPDAIIPC-50080	80/100	€ 124,40		107	180
VPDAIIPB-50100	100/120	€ 144,80		107	200



VPSAS-12 COPPIA ALETTE DI SUPPORTO

COD	DIAM	PREZZO	CONF	H
VPSAS-12100	100	€ 86,40		200
VPSAS-12120	120	€ 99,60		220



VPDAIIGM-10 GIUNZIONE MONO DOPPIA M/F

COD	DIAM	PREZZO	CONF	H	H1
VPDAIIGM-10080	80/100	€ 102,20		95	195
VPDAIIGM-10100	100/120	€ 111,40		95	195



VPDAIAR-62 CAPPELLO ANTIRIFLUSSO

COD	DIAM	PREZZO	CONF	De
VPDAIAR-62080	80/100	€ 133,36		210
VPDAIAR-62100	100/120	€ 158,88		240



VPDAIICC-06 CAPPELLO CINESE

COD	DIAM	PREZZO	CONF	De
VPDAIICC-06080	80/100	€ 103,60		200
VPDAIICC-06100	100/120	€ 108,40		250



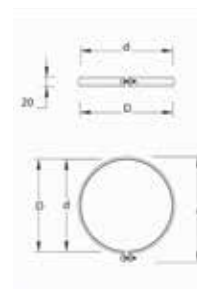
VPDAIITC-18 CAPPELLO TRONCO CONICO

COD	DIAM	PREZZO	CONF	H	H1
VPDAIITC-18080	80/100	€ 107,60		145	200
VPDAIITC-18100	100/120	€ 115,60		145	200



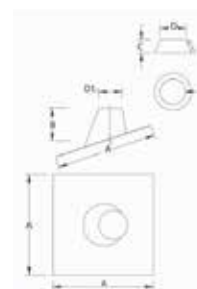
VPSFB-19 FASCETTA DI BLOCCAGGIO

COD	DIAM	PREZZO	CONF	D	A
VPSFB-19100	100	€ 43,60		102	125
VPSFB-19120	120	€ 43,68		122	145



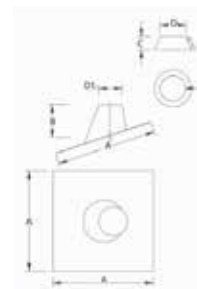
VPSFIP-21 FALDALE INCLINATO C/PIOMBO

COD	DIAM	PREZZO	CONF	D1	A	B	C
VPSFIP-21100	100	€ 268,60		130	625	206	80
VPSFIP-21120	120	€ 290,06		150	625	206	80




VPSFI-20 FALDALE PER TETTI INCLINATI

COD	DIAM	PREZZO	CONF	D1	A	B	C
VPSFI-20100	100	€ 138,10		130	625	206	80
VPSFI-20120	120	€ 146,10		150	625	206	80



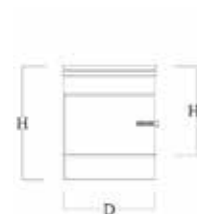
VPSFP-23 FALDALE PER TETTI PIANI

COD	DIAM	PREZZO	CONF	D1	A	B	C
VPSFP-23100	100	€ 64,50		130	625	206	80
VPSFP-23120	120	€ 66,50		150	625	206	80



VPDAIIMPF-41 MODULO RILEVAMENTO FUMI

COD	DIAM	PREZZO	CONF	H	H1
VPDAIIMF-41080	80/100	€ 130,40		200	250
VPDAIIMF-41100	100/120	€ 139,80		200	250



VPSCO COLLARE CON TASSELLO

COD	DIAM	PREZZO	CONF
VPSCO-100	100	€ 56,24	2
VPSCO-120	120	€ 57,52	2



PSGT-70 GUARNIZIONE

COD	DIAM	PREZZO	CONF
PSGT-70080	80	€ 1,32	50
PSGT-70100	100	€ 1,68	50





DOPPIA PARETE ARIA INOX PPS/304 SP 10mm

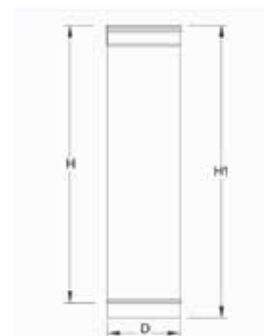


AIRTEC PPS/INOX

Il sistema è realizzato con acciaio PPS nella parte interna e acciaio inox 304 con finitura BA nella parte esterna, con un design circolare. Ogni elemento è dotato di innesto M/F a bicchiere, guarnizione di tenuta a triplo labbro fornita separatamente, nervatura per la fascetta di bloccaggio fornita su richiesta e rivestimento di uno spessore di 10 mm nell'intercapedine circolare ad aria.

PDAPIED-01 ELEMENTO DRITTO MM. 945

COD	DIAM	PREZZO	CONF	H	H1
PDAPIED-01060	60/80	€ 67,50		945	995
PDAPIED-01080	80/100	€ 67,50	4	945	995
PDAPIED-01100	100/120	€ 85,42	4	945	995
PDAPIED-01125	125/150	€ 132,95		945	995



PDAPIED-02 ELEMENTO DRITTO MM.440

COD	DIAM	PREZZO	CONF	H	H1
PDAPIED-02060	60/80	€ 51,04		445	495
PDAPIED-02080	80/100	€ 51,04	4	445	495
PDAPIED-02100	100/120	€ 61,66	4	445	495
PDAPIED-02125	125/150	€ 104,58		445	495



PDAPIED-03 ELEMENTO DRITTO MM.200

COD	DIAM	PREZZO	CONF	H	H1
PDAPIED-03060	60/80	€ 37,08		200	250
PDAPIED-03080	80/100	€ 37,08	4	200	250
PDAPIED-03100	100/120	€ 43,33	4	200	250
PDAPIED-03125	125/150	€ 86,45		200	250



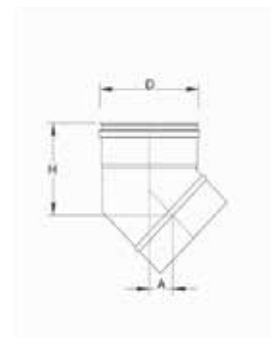
PDAPICN-90 CURVA 90°

COD	DIAM	PREZZO	CONF	A	B
PDAPICN-90060	60/80	€ 84,40		101	150
PDAPICN-90080	80/100	€ 84,40		112	166
PDAPICN-90100	100/120	€ 102,40		122	175



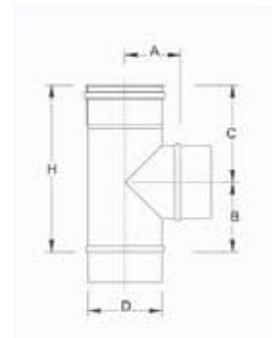
PDAPICQ-45 CURVA 45°

COD	DIAM	PREZZO	CONF	H	A
PDAPICQ-45060	60/80	€ 55,20		120	27
PDAPICQ-45080	80/100	€ 55,20	4	124	30
PDAPICQ-45100	100/120	€ 72,60	4	130	33
PDAPICQ-45125	125/150	€ 96,20		143	38



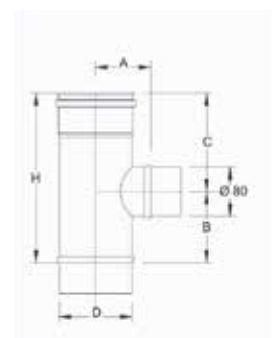
PDAPIRT-08 RACCORDO T 90°

COD	DIAM	PREZZO	CONF	H	A	B	C
PDAPIRT-08060	60/80	€ 94,00		200	70	100	150
PDAPIRT-08080	80/100	€ 94,00	2	200	80	100	150
PDAPIRT-08100	100/120	€ 129,60	2	200	90	100	150
PDAPIRT-08125	125/150	€ 175,80		275	105	115	160



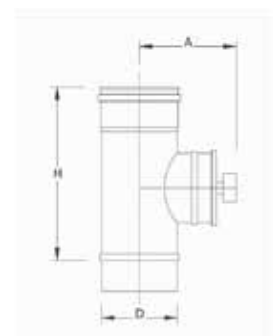
PDAPITR-28 RACCORDO T90° RIDOTTO D.080

COD	DIAM	PREZZO	CONF	H	A	B	C
PDAPITR-28080	80/100	€ 78,00		200	80	80	120
PDAPITR-28100	100/120	€ 106,80		200	90	80	120
PDAPITR-28125	125/150	€ 143,60		200	105	80	120



PDAPIMI-42 MODULO D'ISPEZIONE

COD	DIAM	PREZZO	CONF	H	A
PDAPIMI-42060	60/80	€ 101,60		278	135
PDAPIMI-42080	80/100	€ 101,60		278	145
PDAPIMI-42100	100/120	€ 115,20		278	155
PDAPIMI-42125	125/150	€ 137,20		278	175



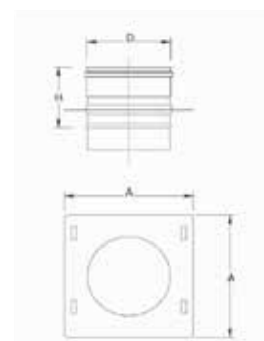
PDAIIGM-10 GIUNZIONE MONO DOPPIA M/F

COD	DIAM	PREZZO	CONF	H	H1
PDAIIGM-10060	60/80	€ 62,20		95	195
PDAIIGM-10080	80/100	€ 62,20		95	195
PDAIIGM-10100	100/120	€ 71,40		95	195
PDAIIGM-10125	125/150	€ 84,84		95	195



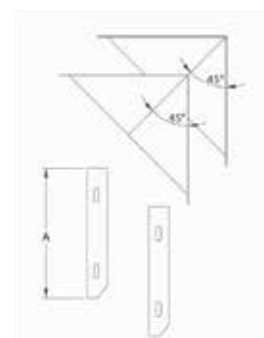
PDAPIPB-50 PIASTRA CON ELEMENTO DIRITTO

COD	DIAM	PREZZO	CONF	H	A
PDAPIPB-50060	60/80	€ 74,80		107	180
PDAPIPB-50080	80/100	€ 74,80		107	200
PDAPIPB-50100	100/120	€ 110,40		107	220
PDAPIPB-50125	125/150	€ 123,40		107	250



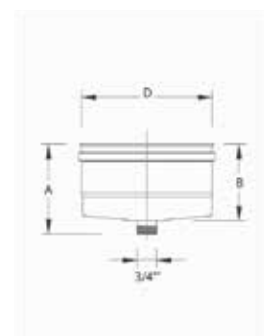
PSAS-12 COPPIA ALETTE DI SUPPORTO

COD	DIAM	PREZZO	CONF	H
PSAS-12080	80	€ 43,00		180
PSAS-12100	100	€ 46,40		200
PSAS-12120	120	€ 59,60		220
PSAS-12150	150	€ 68,80		250




PDAPITC-85 TAPPO SCARICO CONDENSA

COD	DIAM	PREZZO	CONF	H
PDAPITC-85060	60/80	€ 50,00		121
PDAPITC-85080	80/100	€ 50,00		121
PDAPITC-85100	100/120	€ 78,00		121
PDAPITC-85125	125/150	€ 102,40		121



PDIIAR-62 CAPPELLO ANTIRIFLUSSO

COD	DIAM	PREZZO	CONF	De
PDIIAR-62060	60/80	€ 93,36		180
PDIIAR-62080	80/100	€ 93,36		210
PDIIAR-62100	100/120	€ 118,88		240
PDIIAR-62125	125/150	€ 137,36		280



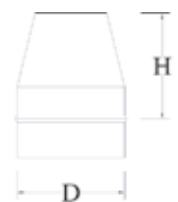
PDIIIC-06 CAPPELLO CINESE

COD	DIAM	PREZZO	CONF	De
PDIIIC-06060	60/80	€ 63,60		200
PDIIIC-06080	80/100	€ 63,60		200
PDIIIC-06100	100/120	€ 68,40		250
PDIIIC-06125	125/150	€ 79,96		300



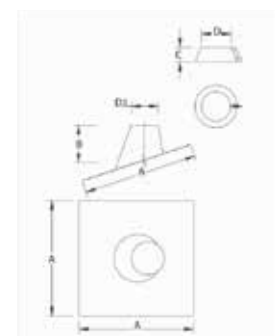
PDIIITC-18 CAPPELLO TRONCO CONICO

COD	DIAM	PREZZO	CONF	H	H1
PDIIITC-18060	60/80	€ 67,60		145	200
PDIIITC-18080	80/100	€ 79,60		145	200
PDIIITC-18100	100/120	€ 75,60		145	200
PDIIITC-18125	125/150	€ 88,56		145	200



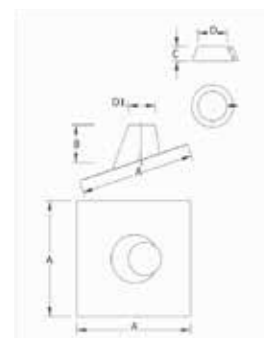
PSFIP-21 FALDALE INCLINATO C/PIOMBO

COD	DIAM	PREZZO	CONF	D1	A	B	C
PSFIP-21080	80	€ 213,04		110	625	206	80
PSFIP-21100	100	€ 228,60		130	625	206	80
PSFIP-21120	120	€ 250,60		150	625	206	80
PSFIP-21150	150	€ 314,80		180	625	206	80



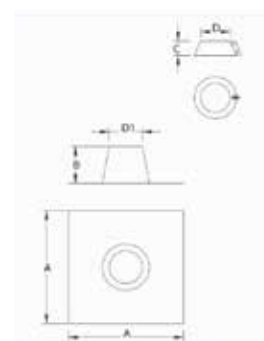
PSFI-20 FALDALE PER TETTI INCLINATI

COD	DIAM	PREZZO	CONF	D1	A	B	C
PSFI-20080	80	€ 98,00		110	625	206	80
PSFI-20100	100	€ 98,00		130	625	206	80
PSFI-20120	120	€ 106,00		150	625	206	80
PSFI-20150	150	€ 114,00		180	625	206	80



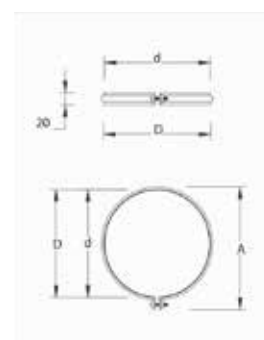
PSFP-23 FALDALE PER TETTI PIANI

COD	DIAM	PREZZO	CONF	D1	A	B	C
PSFP-23080	80	€ 98,00		110	625	206	80
PSFP-23100	100	€ 98,00		130	625	206	80
PSFP-23120	120	€ 106,00		150	625	206	80
PSFP-23150	150	€ 114,00		180	625	206	80



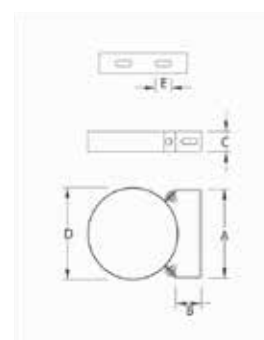
PSFB-19 FASCETTA DI BLOCCAGGIO

COD	DIAM	PREZZO	CONF	D	A
PSFB-19080	80	€ 3,52	20	82	105
PSFB-19100	100	€ 3,60	20	102	125
PSFB-19120	120	€ 3,68	20	122	145
PSFB-19150	150	€ 3,92	20	152	175



PSFM-14 FASCETTA MURALE REGOLABILE

COD	DIAM	PREZZO	CONF	A	B	C	E
PSFM-14080	80	€ 21,60		102	50	40	32
PSFM-14100	100	€ 23,20		116	50	40	32
PSFM-14120	120	€ 24,80		130	50	40	32
PSFM-14150	150	€ 27,12		152	50	40	32



PROLUGAPS105 PROLUNGA FASCETTA MURALE INOX L.105

COD	DIAM	PREZZO	CONF	L.
PROLUNGAPS105	TUTTI	€ 16,35		105


PROLUGAPS205 PROLUNGA FASCETTA MURALE INOX L.205

COD	DIAM	PREZZO	CONF	L.
PROLUNGAPS205	TUTTI	€ 19,99		205


PSCO COLLARE CON TASSELLO

COD	DIAM	PREZZO	CONF
PSCO	80	€ 14,56	2
PSCO	100	€ 16,24	2
PSCO	120	€ 17,52	2
PSCO	150	€ 19,52	2





AIRTEC PPS/RAME

Il sistema AIRTEC è costituito da elementi a sezione circolare realizzati in acciaio PPS nella parte interna e rame 5/10 nella parte esterna. Ogni elemento è dotato di innesto M/F a bicchiere, guarnizione di tenuta a triplo labbro fornita separatamente e nervatura per la fascetta di bloccaggio, disponibile su richiesta. Inoltre, l'intercapedine circolare è rivestita con uno strato d'aria spesso 10 mm.

PRAPRED-01 ELEMENTO DRITTO MM. 945


COD	DIAM	PREZZO	CONF	H	H1
PRAPRED-01080	80/100	€ 120,40	4	945	995
PRAPRED-01100	100/120	€ 149,00	4	945	995
PDAPRED-01125	125/150	€ 196,80		945	995

**PRAPRED-02 ELEMENTO DRITTO MM. 440**

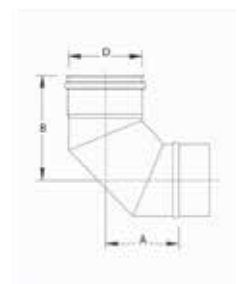
COD	DIAM	PREZZO	CONF	H	H1
PRAPRED-02080	80/100	€ 83,96	4	445	495
PRAPRED-02100	100/120	€ 102,00	4	445	495
PRAPRED-02125	125/150	€ 144,60		445	495

**PRAPRED-03 ELEMENTO DRITTO MM. 200**

COD	DIAM	PREZZO	CONF	H	H1
PRAPRED-03080	80/100	€ 54,00	4	200	250
PRAPRED-03100	100/120	€ 64,40	4	200	250
PRAPRED-03125	125/150	€ 99,20		200	250

**PRAPRCN-90 CURVA 90°**

COD	DIAM	PREZZO	CONF	A	B
PRAPRCN-90080	80/100	€ 118,00		112	166
PRAPRCN-90100	100/120	€ 141,20		122	175

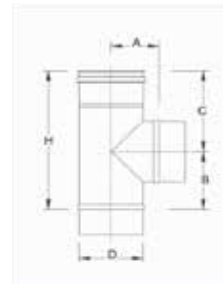
**PRAPRCQ-45 CURVA 45°**

COD	DIAM	PREZZO	CONF	H	A
PRAPRCQ-45080	80/100	€ 80,80	4	124	30
PRAPRCQ-45100	100/120	€ 106,40	4	130	33
PRAPRCQ-45125	125/150	€ 155,20		143	38



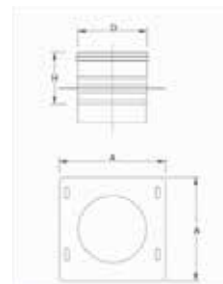
PRAPRRT-08 RACCORDO A T90°

COD	DIAM	PREZZO	CONF	H	A	B	C
PRAPRRT-08080	80/100	€ 117,20	2	200	80	100	150
PRAPRRT-08100	100/120	€ 144,80	2	200	90	100	150
PRAPRRT-08125	125/150	€ 165,60		275	105	115	160



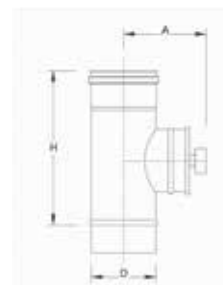
PRAPRPB-50 PIASTRA C/ ELEMENTO DIRITTO

COD	DIAM	PREZZO	CONF	H	A
PRAPRPB-50080	80/100	€ 163,00		107	200
PRAPRPB-50100	100/120	€ 199,80		107	220
PRAPRPB-50125	125/150	€ 266,40		107	250



PRAPRMI-42 MODULO D'ISPEZIONE

COD	DIAM	PREZZO	CONF	H	A
PRAPRMI-42080	80/100	€ 172,40		278	145
PRAPRMI-42100	100/120	€ 199,60		278	155
PRAPRMI-42125	125/150	€ 241,20		278	175




PRAIRGM-10 GIUNZIONE MONO DOPPIA M/F

COD	DIAM	PREZZO	CONF	H	H1
PRAIRGM-10080	80/100	€ 100,96		95	195
PRAIRGM-10100	100/120	€ 100,96		95	195
PRAIRGM-10125	125/150	€ 126,20		95	195



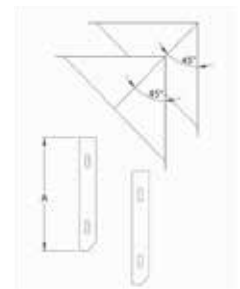
PRAIRAR-62 CAPPELLO ANTIRIFLUSSO

COD	DIAM	PREZZO	CONF	De
PRAIRAR-62080	80/100	€ 147,84		210
PRAIRAR-62100	100/120	€ 158,44		240
PRAIRAR-62125	125/150	€ 186,24		280



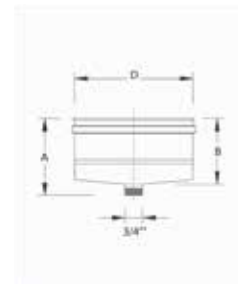
PSRAS-12 COPPIA ALETTE DI SUPORTO

COD	DIAM	PREZZO	CONF	H
PSRAS-12100	100	€ 115,60		200
PSRAS-12120	120	€ 126,20		220
PSRAS-12150	150	€ 162,10		250



PRAPRTC-85 TAPPO SCARICO CONDENSA

COD	DIAM	PREZZO	CONF	H
PRAPRTC-85080	80/100	€ 97,60		121
PRAPRTC-85100	100/120	€ 119,00		121
PRAPRTC-85125	125/150	€ 151,60		121



PRAIRTC-18 CAPPELLO TRONCO CONICO

COD	DIAM	PREZZO	CONF	H	H1
PRAIRTC-18080	80/100	€ 105,60		145	200
PRAIRTC-85100	100/120	€ 112,00		145	200
PRAIRTC-18125	125/150	€ 128,00		145	200



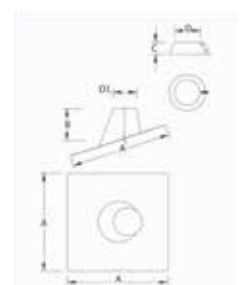
PRAIRCC-06 CAPPELLO CINESE

COD	DIAM	PREZZO	CONF	De
PRAIRCC-06080	80/100	€ 100,96		200
PRARCC-06100	100/120	€ 109,44		250
PRARCC-06125	125/150	€ 127,20		300



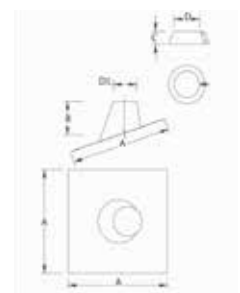
PSRFIP-21 FALDALE INCLINATO C/PIOMBO

COD	DIAM	PREZZO	CONF	D1	A	B	C
PSRFIP-21100	100	€ 246,80		130	625	206	80
PSRFIP-21120	120	€ 275,20		150	625	206	80
PSRFIP-21150	150	€ 340,40		180	625	206	80



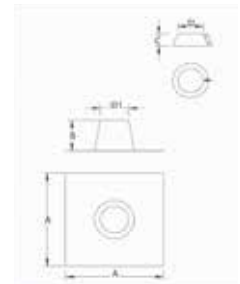
PSRFI-20 FALDALE PER TETTI INCLINATI

COD	DIAM	PREZZO	CONF	D1	A	B	C
PSRFI-20100	100	€ 208,40		130	625	206	80
PSRFI-20120	120	€ 227,20		150	625	206	80
PSRFI-20150	150	€ 242,60		180	625	206	80




PSRFP-23 FALDALE PER TETTI PIANI

COD	DIAM	PREZZO	CONF	D1	A	B	C
PSRFP-23100	100	€ 208,40		130	625	206	80
PSRFP-23120	120	€ 227,20		150	625	206	80
PSRFP-23150	150	€ 242,60		180	625	206	80



PSRFB-19 FASCETTA DI BLOCCAGGIO

COD	DIAM	PREZZO	CONF	D	A
PSRFB-19100	100	€ 12,64		102	125
PSRFB-19120	120	€ 13,20		122	145
PSRFB-19150	150	€ 19,45		152	175



PSRFM-14 FASCETTA MURALE

COD	DIAM	PREZZO	CONF	A	B	C	E
PSRFM-14100	100	€ 60,50		116	50	40	32
PSRFM-14120	120	€ 64,40		130	50	40	32
PSRFM-14150	150	€ 74,40		152	50	40	32



PROLUNGAPR105 PROLUNGA FASCETTA MURALE INOX L.105

COD	DIAM	PREZZO	CONF	L.
PROLUNGAPR105	TUTTI	€ 29,05		105



PROLUNGAPR205 PROLUNGA FASCETTA MURALE INOX L.205

COD	DIAM	PREZZO	CONF	L.
PROLUNGAPR205	TUTTI	€ 38,75		205





DOPPIA PARETE ARIA INOX/CUPRO SP 10mm



AIRTEC INOX/CUPRO

I componenti AIRTEC PPS CUPRO INOX sono realizzati con acciaio PPS nella parte interna e Cupro inox nella parte esterna, con un design circolare. Ogni componente è dotato di innesto M/F a bicchiere, garanzia di tenuta a triplo labbro fornita separatamente, nervatura per la fascetta di bloccaggio su richiesta e rivestimento con uno strato d'aria spesso 10 mm nell'intercapedine circolare.



AIRTEC PPS/CUPRO

Il sistema AIRTEC è costituito da elementi a sezione circolare a doppia parete, realizzati in acciaio inox 316L nella parte interna e Cupro inox nella parte esterna. Ogni elemento è dotato di innesto M/F a bicchiere, guarnizione di tenuta a triplo labbro fornita separatamente, nervatura per la fascetta di bloccaggio fornita su richiesta e rivestimento con uno strato d'aria spesso 10 mm nell'intercapedine circolare.

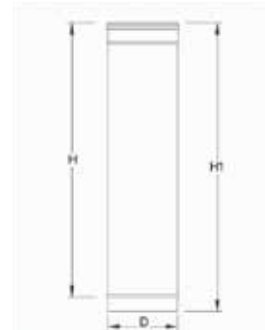


COAXTEC 316/304

Il sistema COAXTEC è costituito da elementi a sezione circolare a doppia parete, realizzati in acciaio inox 316L nella parte interna e acciaio inox 304 nella parte esterna, che insieme formano il cavedio per la ventilazione e/o l'aspirazione dell'aria comburente del generatore.

COED-01 ELEMENTO DRITTO MM. 945

COD	DIAM	PREZZO	CONF	H	H1
COED-01060/100	60/100	A RICHIESTA		940	995
COED-01080/125	80/125	€ 104,80		945	995
COED-01100/150	100/150	€ 129,60		945	995
COED-01130/200	130/200	€ 155,60		945	995
COED-01160/230	160/230	€ 186,40		945	995
COED-01200/300	200/300	€ 235,20		945	995



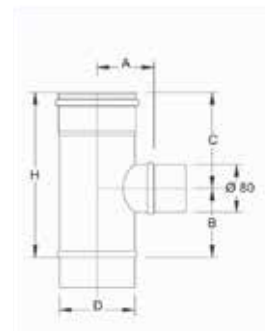
COED-02 ELEMENTO DRITTO MM. 440

COD	DIAM	PREZZO	CONF	H	H1
COED-02060/100	60/100	A RICHIESTA		445	495
COED-02080/125	80/125	€ 75,80		445	495
COED-02100/150	100/150	€ 94,00		445	495
COED-02130/200	130/200	€ 115,00		445	495
COED-02160/230	160/230	€ 138,80		445	495
COED-02200/300	200/300	€ 176,80		445	495



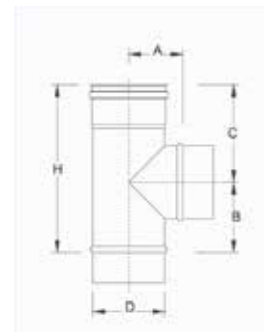
COED-03 ELEMENTO DRITTO MM. 200

COD	DIAM	PREZZO	CONF	H	H1
COED-03060/100	60/100	A RICHIESTA		200	250
COED-03080/125	80/125	€ 60,80		200	250
COED-03100/150	100/150	€ 75,60		200	250
COED-03130/200	130/200	€ 92,40		200	250
COED-03160/230	160/230	€ 115,20		200	250
COED-03200/300	200/300	€ 144,80		200	250

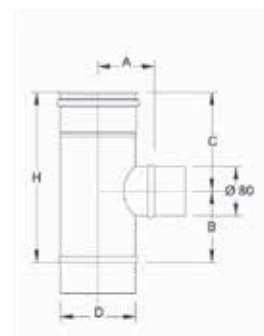


CORT-08 RACCORDO A T 90°

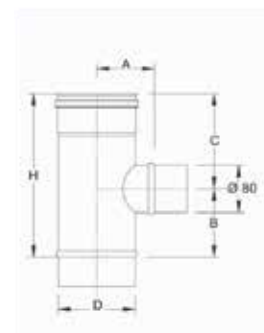
COD	DIAM	PREZZO	CONF	H	A	B	C
CORT-08060/100	60/100	A RICHIESTA		200	80	100	150
CORT-06080/125	80/125	€ 130,80		200	95	100	150
CORT-08100/150	100/150	€ 136,40		275	105	115	160
CORT-08130/200	130/200	€ 158,80		445	130	200	245
CORT-08160/230	160/230	€ 187,40		275	110	115	160
CORT-08200/300	200/300	€ 271,60		445	180	200	245

**COTRE-28 RACCORDO A T 90° RID. D.80 ESP.**

COD	DIAM	PREZZO	CONF	H	A	B	C
COTRE-28060/100	60/100	A RICHIESTA		200	80	80	120
COTRE-28080/125	80/125	€ 114,00		200	95	80	120
COTRE-28100/150	100/150	€ 136,40		200	105	80	120
COTRE-28130/200	130/200	€ 158,80		200	130	80	120
COTRE-28160/230	160/230	€ 187,40		200	110	80	120
COTRE-28200/300	200/300	€ 271,60		200	180	80	120

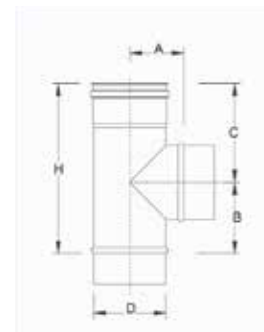
**COTRA-28 RACCORDO A T 90° RID. D.80 ASP.**

COD	DIAM	PREZZO	CONF	H	A	B	C
COTRA-28060/100	60/100	A RICHIESTA		200	80	80	120
COTRA-28080/125	80/125	€ 114,00		200	95	80	120
COTRA-28100/150	100/150	€ 136,00		200	105	80	120
COTRA-28130/200	130/200	€ 158,80		200	130	80	120
COTRA-28160/230	160/230	€ 187,40		200	110	80	120
COTRA-28200/300	200/300	€ 271,60		200	180	80	120



CORTV-08 RACC T 90° VENTILAZIONE

COD	DIAM	PREZZO	CONF	H	A	B	C
CORTV-08060/100	60/100	A RICHIESTA		200	80	100	150
CORTV-08080/125	80/125	€ 130,80		200	95	100	150
CORTV-08100/150	100/150	€ 136,40		275	105	115	160
CORTV-08130/200	130/200	€ 158,80		445	130	200	245
CORTV-08160/230	160/230	€ 187,40		275	110	115	160
CORTV-08200/300	200/300	€ 271,60		445	180	200	245

**COTREADX-28 RACC T 90° RID. D.80 ESP. ED ASP. DX**

COD	DIAM	PREZZO	CONF	H	H1
COTREADX-28060/100	60/100	A RICHIESTA		200	250
COTREADX-28080/125	80/125	€ 260,40		200	250
COTREADX-28100/150	100/150	€ 298,00		200	250
COTREADX-28130/200	130/200	€ 327,00		200	250
COTREADX-28160/230	160/230	€ 367,20		275	325
COTREADX-28200/300	200/300	€ 495,60		445	495

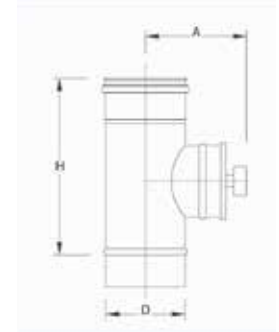
**COTREASX-28 RACC T 90° RID. D.80 ESP. ED ASP. SX**

COD	DIAM	PREZZO	CONF	H	H1
COTREASX-28060/100	60/100	A RICHIESTA		200	250
COTREASX-28080/125	80/125	€ 260,40		200	250
COTREASX-28100/150	100/150	€ 298,00		200	250
COTREASX-28130/200	130/200	€ 327,00		200	250
COTREASX-28160/230	160/230	€ 367,20		275	325
COTREASX-28200/300	200/300	€ 495,60		445	495



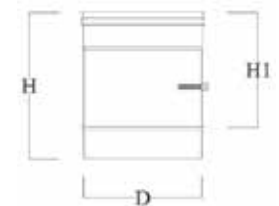
COEI-83 MODULO D'ISPEZIONE

COD	DIAM	PREZZO	CONF	H	A
COEI-83060/100	60/100	A RICHIESTA		278	145
COEI-83080/125	80/125	€ 154,00		278	165
COEI-83100/150	100/150	€ 176,40		278	175
COEI-83130/200	130/200	€ 198,80		445	190
COEI-83160/230	160/230	€ 227,40		445	215
COEI-83200/300	200/300	€ 311,60		445	240



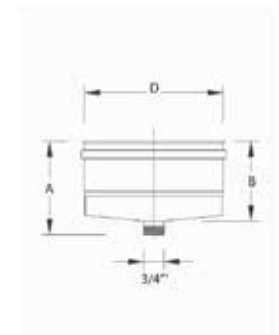
COMPF-41 MODULO RILEVAMENTO FUMI

COD	DIAM	PREZZO	CONF	H	H1
COMPF-4160/100	60/100	A RICHIESTA		200	250
COMPF-4180/125	80/125	€ 115,80		200	250
COMPF-41100/150	100/150	€ 134,10		200	250
COMPF-41130/200	130/200	€ 155,20		200	250
COMPF-41160/230	160/230	€ 178,80		200	250
COMPF-41200/300	200/300	€ 216,80		200	250



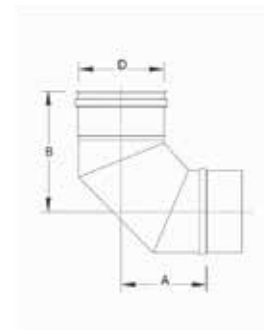
COTC-85 TAPPO SCARICO CONDENSA

COD	DIAM	PREZZO	CONF	H
COTC-85060/100	60/100	A RICHIESTA		121
COTC-85080/125	80/125	€ 76,40		121
COTC-85100/150	100/150	€ 86,00		121
COTC-85130/200	130/200	€ 125,20		121
COTC-85160/230	160/230	€ 179,40		121
COTC-85200/300	200/300	€ 254,40		121



COCN-90 CURVA 90°

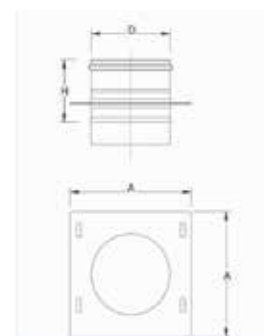
COD	DIAM	PREZZO	CONF	A	B
COCN-90060/100	60/100	A RICHIESTA		112	166
COCN-90080/125	80/125	€ 111,80		143	195
COCN-90100/150	100/150	€ 131,20		158	212
COCN-90130/200	130/200	€ 199,00		182	233
COCN-90160/230	160/230	€ 223,60		160	213
COCN-90200/300	200/300	€ 343,00		231	286

**COCQ-45 CURVA 45°**

COD	DIAM	PREZZO	CONF	H	A
COCQ-45060/100	60/100	A RICHIESTA		124	30
COCQ-45080/125	80/125	€ 69,52		135	34
COCQ-45100/150	100/150	€ 76,60		143	38
COCQ-45130/200	130/200	€ 104,80		160	45
COCQ-45160/230	160/230	€ 126,80		147	40
COCQ-45200/300	200/300	€ 198,00		196	60

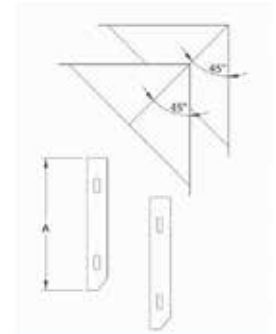
**COPB-50 PIASTRA CON ELEMENTO DIRITTO**

COD	DIAM	PREZZO	CONF	H	A
COPB-50060/100	60/100	A RICHIESTA		107	200
COPB-50080/125	80/125	€ 99,20		107	230
COPB-50100/150	100/150	€ 116,40		107	250
COPB-50130/200	130/200	€ 150,00		107	300
COPB-50160/230	160/230	€ 179,00		107	260
COPB-50200/300	200/300	€ 196,40		107	400




PSAS-12 COPPIA ALETTE DI SUPPORTO

COD	DIAM	PREZZO	CONF	H
PSAS-12100	100	€ 11,60		200
PSAS-12125	125	€ 15,10		230
PSAS-12150	150	€ 17,20		250
PSAS-12200	200	€ 20,95		300
PSAS-12230	230	€ 25,50		260
PSAS-12300	300	€ 33,95		400



COGTC-24 GIUNTO TERMINALE DI CHIUSURA

COD	DIAM	PREZZO	CONF	H	H1
COGTC-24060/100	60/100	A RICHIESTA		24,5	29,5
COGTC-24080/125	80/125	€ 110,00		24,5	29,5
COGTC-24100/150	100/150	€ 134,40		24,5	29,5
COGTC-24130/200	130/200	€ 182,00		24,5	29,5
COGTC-24160/230	160/230	€ 236,60		24,5	29,5
COGTC-24200/300	200/300	€ 307,60		24,5	29,5




COAR-62 CAPPELLO ANTIRIFLUSSO

COD	DIAM	PREZZO	CONF	De
COAR-62060/100	60/100	A RICHIESTA		210
COAR-62080/125	80/125	€ 148,40		260
COAR-62100/150	100/150	€ 166,40		280
COAR-62130/200	130/200	€ 195,60		360
COAR-62160/230	160/230	€ 247,40		300
COAR-62200/300	200/300	€ 346,00		530



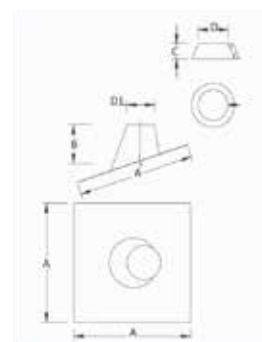
COCT-18 CAPPELLO TRONCO CONICO

COD	DIAM	PREZZO	CONF	H	H1
COCT-18060/100	60/100	A RICHIESTA		145	200
COCT-18080/125	80/125	€ 125,80		145	200
COCT-18100/150	100/150	€ 141,50		145	200
COCT-18130/200	130/200	€ 166,30		145	200
COCT-18160/230	160/230	€ 217,75		145	200
COCT-18200/300	200/300	€ 304,50		145	200



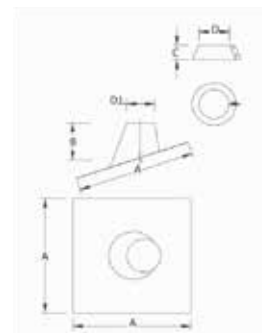
PSFIP-21 FALDALE INCLINATO C/PIOMBO

COD	DIAM	PREZZO	CONF	D1	A	B	C
PSFIP-21100	100	€ 228,60		130	625	206	80
PSFIP-21125	125	€ 255,96		160	625	206	80
PSFIP-21150	150	€ 314,80		180	625	206	80
PSFIP-21200	200	€ 364,40		230	750	206	80
PSFIP-21230	230	€ 424,40		190	625	206	80
PSFIP-21300	300	€ 495,95		330	850	206	80



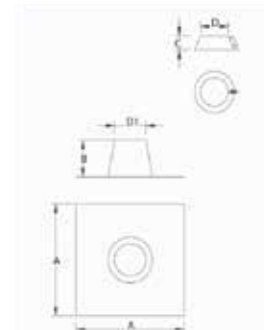
PSFI-20 FALDALE PER TETTI INCLINATI

COD	DIAM	PREZZO	CONF	D1	A	B	C
PSFI-20100	100	€ 98,00		130	625	206	80
PSFI-20125	125	€ 110,00		160	625	206	80
PSFI-20150	150	€ 116,00		180	625	206	80
PSFI-20200	200	€ 145,20		230	750	206	80
PSFI-20230	230	€ 146,00		190	625	206	80
PSFI-20300	300	€ 210,00		330	850	206	80



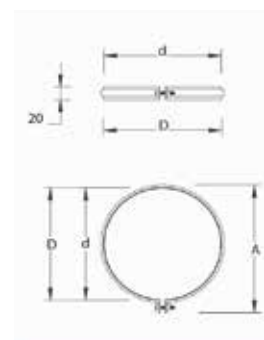
PSFP-23 FALDALE PER TETTI PIANI

COD	DIAM	PREZZO	CONF	D1	A	B	C
PSFP-23100	100	€ 98,00		130	625	206	80
PSFP-23125	125	€ 110,00		160	625	206	80
PSFP-23150	150	€ 116,00		180	625	206	80
PSFP-23200	200	€ 145,20		230	750	206	80
PSFP-23230	230	€ 146,00		190	625	206	80
PSFP-23300	300	€ 210,00		330	850	206	80



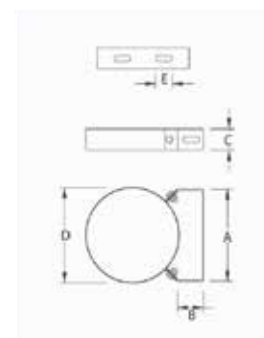
PSFB-19 FASCETTA DI BLOCCAGGIO

COD	DIAM	PREZZO	CONF	D	A
PSFB-19100	100	€ 3,60	20	102	125
PSFB-19125	125	€ 3,76	20	137	155
PSFB-19150	150	€ 3,92	20	152	175
PSFB-19200	200	€ 4,16	20	202	215
PSFB-19230	230	€ 4,72	20	162	185
PSFB-19300	300	€ 5,20	20	302	315



PSFM-14 FASCETTA MURALE

COD	DIAM	PREZZO	CONF	A	B	C	E
PSFM-14100	100	€ 23,20		116	50	40	32
PSFM-14125	125	€ 25,60		137	50	40	32
PSFM-14150	150	€ 27,12		152	50	40	32
PSFM-14200	200	€ 31,52		188	50	40	32
PSFM-14230	230	€ 35,36		159	50	40	32
PSFM-14300	300	€ 43,04		259	50	40	32



PROLUNGAPS105 PROLUNGA FASCETTA MURALE INOX L.105

COD	DIAM	PREZZO	CONF	L.
PROLUNGAPS105	TUTTI	€ 16,35		105



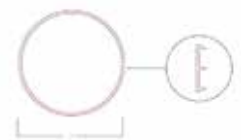
PROLUNGAPS205 PROLUNGA FASCETTA MURALE INOX L.205

COD	DIAM	PREZZO	CONF	L.
PROLUNGAPS205	TUTTI	€ 19,99		205



PSGT-70 GUARNIZIONE

COD	DIAM	PREZZO	CONF
PSGT-70060	100	€ 1,04	50
PSGT-70080	125	€ 1,32	50
PSGT-70100	150	€ 1,68	50
PSGT-70130	200	€ 3,00	10
PSGT-70160	230	€ 4,48	10
PSGT-70200	300	€ 6,48	10



COTP-63 TERMINALE DI SCARICO ORIZZONTALE

COD	DIAM	PREZZO	CONF	H	H1
COTP-63060/100	60/100	A RICHIESTA		595	650
COTP-63080/125	80/125	€ 110,00		595	650
COTP-63100/150	100/150	€ 142,00		595	650
COTP-63130/200	130/200	€ 194,40		595	650
COTP-63160/230	160/230	€ 223,80		595	650
COTP-63200/300	200/300	€ 286,00		595	650





COAXTEC PPS/304

Il sistema COAXTEC è composto da elementi a sezione circolare a doppia parete, realizzati in PPS nella parte interna e acciaio inox 304 nella parte esterna, che insieme formano il cavedio per la ventilazione e/o l'aspirazione dell'aria comburente del generatore.

COPEP-01 ELEMENTO DRITTO MM. 945

COD	DIAM	PREZZO	CONF	H	H1
COPEP-01060/100	60/100	€ 67,96		940	995
COPEP-01080/125	80/125	€ 76,80		945	995



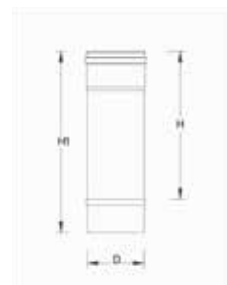
COPEP-02 ELEMENTO DRITTO MM. 440

COD	DIAM	PREZZO	CONF	H	H1
COPEP-02060/100	60/100	€ 53,76		445	495
COPEP-02080/125	80/125	€ 56,99		445	495



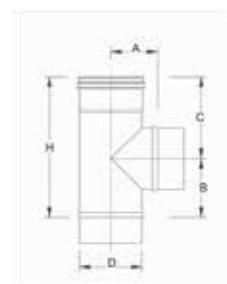
COPEP-03 ELEMENTO DRITTO MM. 250

COD	DIAM	PREZZO	CONF	H	H1
COPEP-03060/100	60/100	€ 41,10		200	250
COPEP-03080/125	80/125	€ 44,50		200	250



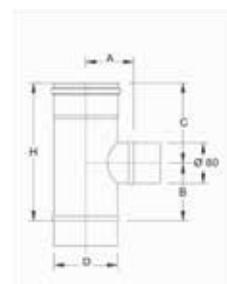
COPRT-08 RACCORDO T 90°

COD	DIAM	PREZZO	CONF	H	A	B	C
COPRT-08060/100	60/100	€ 62,80		200	80	100	150
COPRT-08080/125	80/125	€ 67,90		200	95	100	150



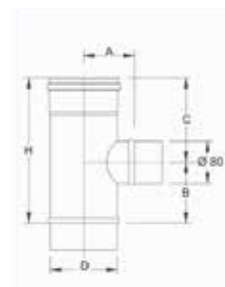
COPTRE-28 RACCORDO T 90° RID. D.80 ESP.

COD	DIAM	PREZZO	CONF	H	A	B	C
COPTRE-28060/100	60/100	€ 86,50		200	80	80	120
COPTRE-28080/125	80/125	€ 89,70		200	95	80	120



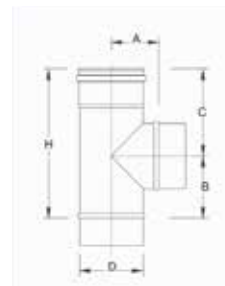
COPTRA-28 RACCORDO A T 90° RID. D.80 ASP.

COD	DIAM	PREZZO	CONF	H	A	B	C
COPTRA-28060/100	60/100	€ 86,50		200	80	80	120
COPTRA-28080/125	80/125	€ 89,70		200	95	80	120



COPRTV-08 RACCORDO A T 90° VENTILAZIONE

COD	DIAM	PREZZO	CONF	H	A	B	C
COPRTV-08060/100	60/100	€ 139,40		200	80	100	150
COPRTV-08080/125	80/125	€ 148,80		200	95	100	150



COPTREADX-28 RACC T 90° RID. D.80 ESP. ED ASP. DX

COD	DIAM	PREZZO	CONF	H	H1
COPTREADX-28060/100	60/100	€ 160,40		200	250
COPTREADX-28080/125	80/125	€ 166,70		200	250



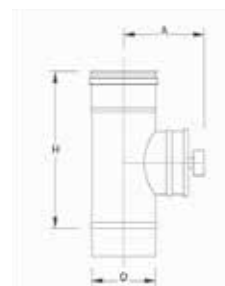
COPTREASX-28 RACC T 90° RID. D.80 ESP. ED ASP. SX

COD	DIAM	PREZZO	CONF	H	H1
COPTREASX-28060/100	60/100	€ 160,40		200	250
COPTREASX-28080/125	80/125	€ 166,70		200	250



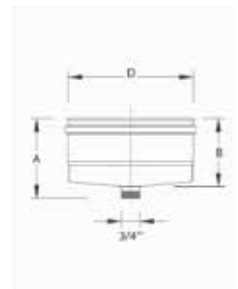
COPMI-42 MODULO D' ISPEZIONE

COD	DIAM	PREZZO	CONF	H	A
COPMI-42060/100	60/100	€ 124,50		278	145
COPMI-42080/125	80/125	€ 144,70		278	165



COPTC-85 TAPPO SCARICO CONDENSA

COD	DIAM	PREZZO	CONF	H
COPTC-85060/100	60/100	€ 69,90		121
COPTC-85080/125	80/125	€ 72,40		121



COPCN-90 CURVA 90°

COD	DIAM	PREZZO	CONF	A	B
COPCN-90060/100	60/100	€ 90,45		112	166
COPCN-90080/125	80/125	€ 93,60		143	195



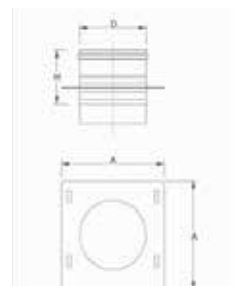
COPCQ-45 CURVA 45°

COD	DIAM	PREZZO	CONF	H	A
COPCQ-45060/100	60/100	€ 73,40		124	30
COPCQ-45080/125	80/125	€ 76,20		135	34



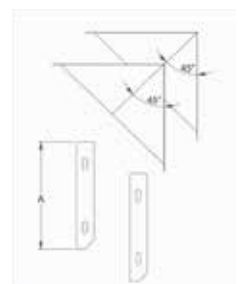
COPPB-50 PIASTRA C/ELEMENTO DRITTO

COD	DIAM	PREZZO	CONF	H	A
COPPB-50060/100	60/100	€ 99,90		107	200
COPPB-50080/125	80/125	€ 105,75		107	230



PSAS-12 COPPIA ALETTE DI SUPPORTO

COD	DIAM	PREZZO	CONF	H
PSAS-12100	100	€ 11,60		200
PSAS-12125	125	€ 15,10		230



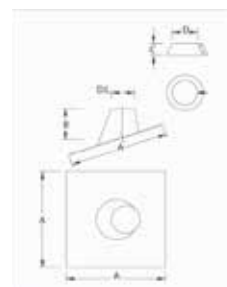
COGTC-24 RACCORDO TERMINALE DI CHIUSURA

COD	DIAM	PREZZO	CONF	H	H1
COGTC-24060/100	60/100	A RICHIESTA		24,5	29,5
COGTC-24080/125	80/125	€ 110,00		24,5	29,5




PSFIP-21 FALDALE INCLINATO C/PIOMBO

COD	DIAM	PREZZO	CONF	D1	A	B	C
PSFIP-21100	100	€ 228,60		130	625	206	80
PSFIP-21125	125	€ 255,96		160	625	206	80




PSFI-20 FALDALE PER TETTI INCLINATI

COD	DIAM	PREZZO	CONF	D1	A	B	C
PSFI-20100	100	€ 98,00		130	625	206	80
PSFI-20125	125	€ 110,00		160	625	206	80



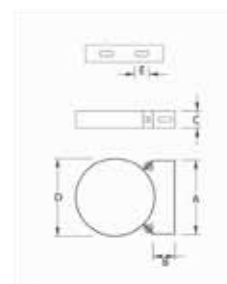
PSFP-23 FALDALE PER TETTI PIANI

COD	DIAM	PREZZO	CONF	D1	A	B	C
PSFP-23100	100	€ 98,00		130	625	206	80
PSFP-23125	125	€ 110,00		160	625	206	80



PSFM-14 FASCETTA MURALE

COD	DIAM	PREZZO	CONF	A	B	C	E
PSFM-14100	100	€ 23,20		116	50	40	32
PSFM-14125	125	€ 25,60		137	50	40	32



PROLUNGAPS105 PROLUNGA FASCETTA MURALE INOX L.105

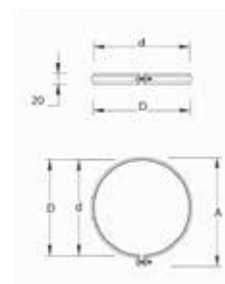
COD	DIAM	PREZZO	CONF	L.
PROLUNGAPS105	TUTTI	€ 16,35		105


PROLUNGAPS205 PROLUNGA FASCETTA MURALE INOX L.205

COD	DIAM	PREZZO	CONF	L.
PROLUNGAPS205	TUTTI	€ 19,99		205


PSFB-19 FASCETTA DI BLOCCAGGIO

COD	DIAM	PREZZO	CONF	D	A
PSFB-19100	100	€ 3,60	20	102	125
PSFB-19125	125	€ 3,76	20	137	155





TERMOTEC CUPRO INOX

Il sistema TERMOTEC è costituito da elementi a sezione circolare a doppia parete, realizzati in acciaio inox 316L nella parte interna e Cupro inox nella parte esterna. Ogni elemento è dotato di innesto Maschio/Femmina a bicchiere, guarnizione di tenuta a triplo labbro fornita separatamente, nervatura per la fascetta di bloccaggio fornita su richiesta e rivestimento con lana di roccia ad alta densità nell'intercapedine circolare. Le temperature massime di esercizio sono: 200°C con guarnizione in P1 e 600°C senza guarnizione in N1.



MONOPARETE VERNICIATO INOX 316 BLACK



MONOTEC BLACK

Il sistema Monotec Black è composto da acciaio inox AISI 316 L verniciato e teflonato nero ad alta temperatura, ed è ideale per l'evacuazione dei fumi delle stufe a pellet.

TNED-01 ELEMENTO DRITTO MM. 945

COD	DIAM	PREZZO	CONF	H	H1
TNED-01080	80	€ 43,43	20	945	995
TNED-01080	100	€ 58,60	9	945	995



TNED-02 ELEMENTO DRITTO MM. 440

COD	DIAM	PREZZO	CONF	H	H1
TNED-02080	80	€ 32,90	12	445	495
TNED-02100	100	€ 36,10	9	445	495



TNED-03 ELEMENTO DRITTO MM. 200

COD	DIAM	PREZZO	CONF	H	H1
TNED-03080	80	€ 23,10	12	200	250
TNED-03100	100	€ 27,85	9	200	250



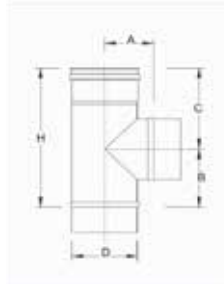
TNET-04 ELEMENTO TELESCOPICO 255/360

COD	DIAM	PREZZO	CONF	H	h	H1	h1
TNET-04080	80	€ 42,20		360	255	410	305
TNET-04100	100	€ 59,30		360	255	410	305



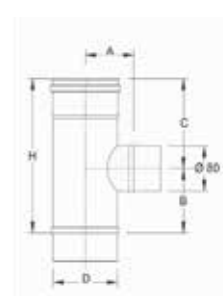
TNRT-08 RACCORDO A T90° F/M/M

COD	DIAM	PREZZO	CONF	H	A	B	C
TNRT-08080	80	€ 37,30	6	200	70	100	150
TNRT-08100	100	€ 43,60	3	200	80	100	150



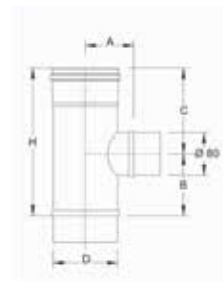
TNTR-28F RACCORDO A T 90° RIDOTTO F

COD	DIAM	PREZZO	CONF	H	A	B	C
TNTR-28F100	100	€ 43,60	3	200	80	80	120



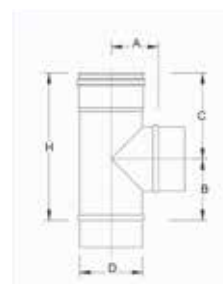
TNTR-28 RACCORDO A T 90° RIDOTTO

COD	DIAM	PREZZO	CONF	H	A	B	C
TNTR-28100	100	€ 43,60	3	200	80	80	120



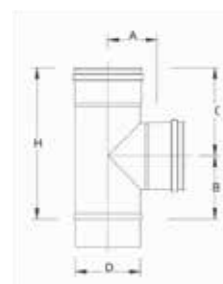
TNRT-08M M RACCORDO A T 90° M/M/M

COD	DIAM	PREZZO	CONF	H	A	B	C
TNRT-08M080M	80	€ 37,30	6	200	70	100	150
TNRT-08M100M	100	€ 43,60	3	200	80	100	150



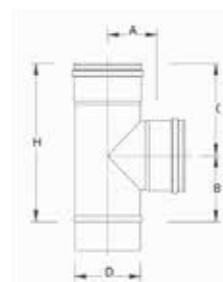
TNRT-08F D RACCORDO A T 90° F/F/M DISASS

COD	DIAM	PREZZO	CONF	H	A	B	C
TNRT-08F080D	80	€ 37,30	6	200	70	100	150
TNRT-08F100D	100	€ 43,60	3	200	80	100	150



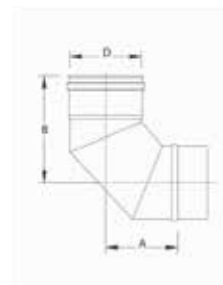
TNRT-08M D RACCORDO A T 90° M/F/M DISASS.

COD	DIAM	PREZZO	CONF	H	A	B	C
TNRT-08M080D	80	€ 37,30	6	200	70	100	150
TNRT-08M100D	100	€ 43,60	3	200	80	100	150



TNCN-90 CURVA 90°

COD	DIAM	PREZZO	CONF	A	B
TNCN-90080	80	€ 36,60	10	101	150
TNCN-90100	100	€ 43,20	5	112	166



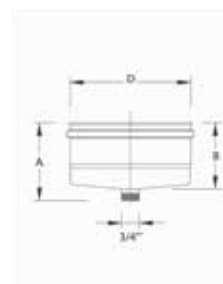
TNCQ-45 CURVA 45°

COD	DIAM	PREZZO	CONF	H	A
TNCQ-45080	80	€ 28,60	10	120	27
TNCQ-45100	100	€ 30,90	5	124	30




TNTC-85 TAPPO SCARICO CONDENSA

COD	DIAM	PREZZO	CONF	H
TNTC-85080	80	€ 34,20	12	121
TNTC-85100	100	€ 42,10	6	121



TNTC-86 TAPPO CIECO

COD	DIAM	PREZZO	CONF	H
TNTC-86080	80	€ 22,10	12	103
TNTC-86100	100	€ 26,90	6	103




TNRC-09 RACCORDO F/F

COD	DIAM	PREZZO	CONF	H
TNRC-09080	80	€ 21,60	4	142
TNRC-09100	100	€ 24,90	4	142



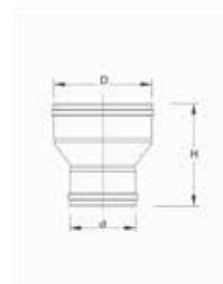
TNFS-11 RACCORDO M/M

COD	DIAM	PREZZO	CONF	A	B	C
TNFS-11080	80	€ 21,60	4	50	50	50
TNFS-11100	100	€ 24,90	4	50	50	50



TNRC-09 RIDUZIONE F/F

COD	DIAM	PREZZO	CONF	D	H
TNRC-09100/080	100/80	€ 51,30		80	190



TNRTF-01 RIDUZIONE F/M

COD	DIAM	PREZZO	CONF	D	H
TNRTF-01100/080	100/80	€ 51,30		80	193




TNRMT-01 RIDUZIONE M/F

COD	DIAM	PREZZO	CONF	D	H
TNRMT-01100/080	100/80	€ 51,30		60	193



TNCA-62 CAPPELLO ANTIRIFLUSSO

COD	DIAM	PREZZO	CONF	De
TNCA-62080	80	€ 72,30		180
TNCA-62100	100	€ 79,50		210



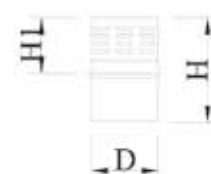
TNCC-06 CAPPELLO CINESE

COD	DIAM	PREZZO	CONF	De
TNCC-06080	80	€ 55,20		200
TNCC-06100	100	€ 63,90		200



TNTS-06 TERMINALE DI SCARICO

COD	DIAM	PREZZO	CONF	H	H1
TNTS-06080	80	€ 23,10	4	90	140
TNTS-06100	100	€ 30,50	2	80	130



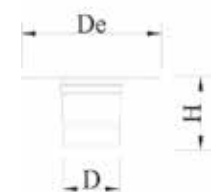
TNRTE-01 RIDUZIONE F/M

COD	DIAM	PREZZO	CONF	De
TNRM-080	80	€ 18,30	10	180
TNRM-100	100	€ 23,40	10	200



TNRMR ROSONE A MURO CON RACC F

COD	DIAM	PREZZO	CONF	H	De
TNRMR-080	80	€ 46,10	2	90	180
TNRMR-100	100	€ 55,90		90	200



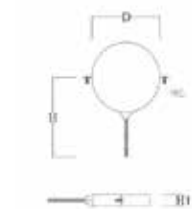
TNRMS ROSONE A MURO IN SILICONE

COD	DIAM	PREZZO	CONF
TNRMS-080	80	€ 8,00	10
TNRMS-100	100	€ 12,00	10



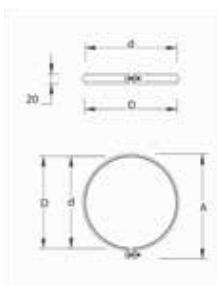
TNCF COLLARE CON TASSELLO

COD	DIAM	PREZZO	CONF
TNCF-080	80	€ 9,50	2
TNCF-100	100	€ 9,95	2




TNFB-19 FASCETTA DI BLOCCAGGIO

COD	DIAM	PREZZO	CONF	D	A
TNFB-19080	80	€ 11,10	10	82	105
TNFB-19100	100	€ 12,60	10	102	125



TNPASSN PASSAGGIO A TETTO PASSANTE

COD	DIAM	PREZZO	CONF	H	H1
TNPASSN-080	80	€ 141,10		650	600
TNPASSN-100	100	€ 155,50		650	600



TNBS VERNICE SPRAY ALTA TEMP NERA

COD	DIAM	PREZZO	CONF
TNBS		€ 20,10	6





COASSIALE INOX 316/304 BLACK



COAXTEK BLACK

Il sistema COATEX BLACK è costituito da elementi a sezione circolare a doppia parete, realizzati in acciaio inox 316L nella parte interna e acciaio inox 304 verniciato e teflonato nella parte esterna, che insieme formano il cavedio per la ventilazione e/o l'aspirazione dell'aria comburente del generatore.

NCOED-01 ELEMENTO DRITTO MM. 945

COD	DIAM	PREZZO	CONF	H	H1
NCOED-01080/125	80/125	€ 136,80		945	995
NCOED-01100/150	100/150	€ 161,60		945	995



NCOED-02 ELEMENTO DRITTO MM. 440

COD	DIAM	PREZZO	CONF	H1	H1
NCOED-02080/125	80/125	€ 107,80		445	495
NCOED-02100/150	100/150	€ 126,10		445	495



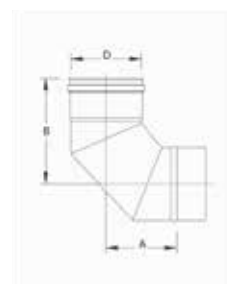
NCOED-03 ELEMENTO DRITTO MM. 200

COD	DIAM	PREZZO	CONF	H1	H1
NCOED-03080/125	80/125	€ 92,80		200	250
NCOED-03100/150	100/150	€ 107,60		200	250



NCOCN-90 CURVA 90°

COD	DIAM	PREZZO	CONF	A	B
NCOCN-90080/125	80/125	€ 143,80		143	195
NCOCN-90100/150	100/150	€ 163,20		158	212



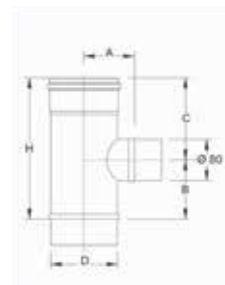
NCOCQ-45 CURVA 45°

COD	DIAM	PREZZO	CONF	H	A
NCOCQ-45080/125	80/125	€ 101,52		135	34
NCOCQ-45100/150	100/150	€ 108,60		143	38




NCOTRA-28 RACCORDO A T 90° RID. D.80 ASP.

COD	DIAM	PREZZO	CONF	H	A	B	C
NCOTRA-28080/125	80/125	€ 146,05		200	95	80	120
NCOTRA-28100/150	100/150	€ 168,40		200	105	80	120



NCOMPF-41 MODULO RILEVAMENTO FUMI

COD	DIAM	PREZZO	CONF	H1	H1
NCOMPF-41080/125	80/125	€ 145,80		200	250
NCOMPF-41100/150	100/150	€ 174,10		200	250



NCOTREADX-28 RACC T 90° RID. D.80 ESP. ED ASP. DX

COD	DIAM	PREZZO	CONF	H1	H1
NCOTREADX-28080/125	80/125	€ 292,40		200	250
NCOTREADX-28100/150	100/150	€ 330,05		200	250



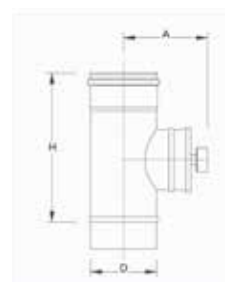
NCOTREASX-28 RACC T 90° RID. D.80 ESP. ED ASP. SX

COD	DIAM	PREZZO	CONF	H1	H1
NCOTREASX-28080/125	80/125	€ 292,40		200	250
NCOTREASX-28100/150	100/150	€ 330,05		200	250




NCOEI-83 MODULO D'ISPEZIONE

COD	DIAM	PREZZO	CONF	H1	A
NCOEI-83080/125	80/125	€ 186,10		278	165
NCOEI-83100/150	100/150	€ 208,40		278	175



NCOTC-86 TAPPO CIECO

COD	DIAM	PREZZO	CONF	H
NCOTC-85080/125	80/125	€ 108,40		103
NCOTC-85100/150	100/150	€ 118,05		103



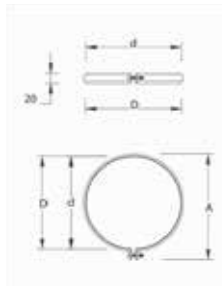
NPSFM-14 FASCETTA MURALE

COD	DIAM	PREZZO	CONF	A	B	C	E
NPSFM-14125	125	€ 44,00		137	50	40	32
NPSFM-14150	150	€ 48,00		152	50	40	32



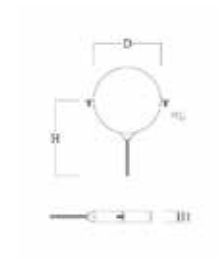
NPSFB-19 FASCETTA DI BLOCCAGGIO

COD	DIAM	PREZZO	CONF	D	A
NPSFB-19125	125	€ 12,00		137	155
NPSFB-19150	150	€ 12,00		152	175



NPSCO COLLARE C/ TASSELLO

COD	DIAM	PREZZO	CONF
NPSCO-125	125	€ 26,30	
NPSCO-150	150	€ 31,60	





LINEA SMALTATA LEGNA 1,2 MM



SMALTATO 1,2 MM

I tubi in acciaio al carbonio sono caratterizzati da una saldatura laser perfetta, con rivestimento vetroso interno ed esterno cotto a 850°C. Questa struttura offre un'eccezionale resistenza alla corrosione causata dalla condensa di combustione, rendendoli ideali per l'evacuazione dei fumi per le stufe a legna.

TSED-01 ELEMENTO DRITTO MM. 945

COD	DIAM	PREZZO	CONF	A	H1
TSED-01120	120	€ 75,97	4	1000	50
TSED-01125	125	€ 78,27	4	1000	50
TSED-01130	130	€ 78,27	4	1000	50
TSED-01140	140	€ 79,80	4	1000	50
TSED-01150	150	€ 80,57	4	1000	50
TSED-01180	180	€ 101,40	1	1000	50
TSED-01200	200	€ 106,26	1	1000	50



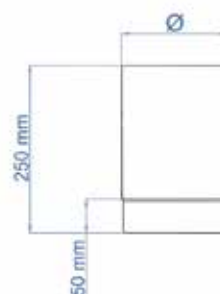
TSED-02 ELEMENTO DRITTO MM. 440

COD	DIAM	PREZZO	CONF	H	H1
TSED-02120	120	€ 49,41	4	500	50
TSED-02125	125	€ 50,89	4	500	50
TSED-02130	130	€ 50,89	4	500	50
TSED-02140	140	€ 51,81	4	500	50
TSED-02150	150	€ 52,35	4	500	50
TSED-02180	180	€ 65,92	1	500	50
TSED-02200	200	€ 69,10	1	500	50



TSED-03 ELEMENTO DRITTO MM.200

COD	DIAM	PREZZO	CONF	H	H1
TSED-03120	120	€ 38,10	4	250	50
TSED-03125	125	€ 39,18	4	250	50
TSED-03130	130	€ 39,18	4	250	50
TSED-03140	140	€ 39,90	4	250	50
TSED-03150	150	€ 40,27	4	250	50
TSED-03180	180	€ 50,84	1	250	50
TSED-03200	200	€ 53,14	1	250	50



TSCN-90 CURVA 90°

COD	DIAM	PREZZO	CONF	A	B
TSCN-90120	120	€ 74,81	4	190	248
TSCN-90125	125	€ 75,68	4	190	252
TSCN-90130	130	€ 75,68	4	192	257
TSCN-90140	140	€ 78,12	4	192	261
TSCN-90150	150	€ 79,38	4	194	265
TSCN-90180	180	€ 101,40	1	231	319
TSCN-90200	200	€ 106,19	1	235	332



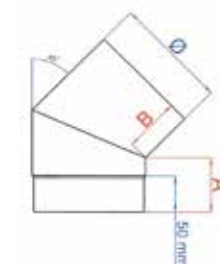
TSCNI-90 CURVA A 90 C/ISP

COD	DIAM	PREZZO	CONF	A	B
TSCNI-90120	120	€ 116,63		190	248
TSCNI-90125	125	€ 121,13		190	252
TSCNI-90130	130	€ 121,13		192	257
TSCNI-90150	150	€ 128,60		194	265
TSCNI-90180	180	€ 147,30		231	319



TSCQ-45 CURVA 45°

COD	DIAM	PREZZO	CONF	A	B
TSCQ-45120	120	€ 63,62	4	83	83
TSCQ-45125	125	€ 64,34	4	80	83
TSCQ-45130	130	€ 64,34	4	90	80
TSCQ-45140	140	€ 66,39	4	80	80
TSCQ-45150	150	€ 67,52	4	76	76
TSCQ-45180	180	€ 86,15	1	90	90
TSCQ-45200	200	€ 90,27	1	85	85

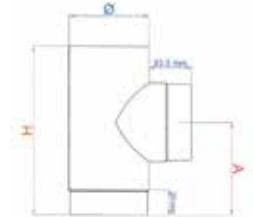


TSCQI-45 CURVA 45° CON ISPEZIONE

COD	DIAM	PREZZO	CONF	A	B
TSCQI-45125	125	€ 121,13		196	85
TSCQI-45150	150	€ 128,60		192	80
TSCQI-45180	180	€ 147,30		220	80


TSRT-08 RACCORDO A T 90° M/M/F

COD	DIAM	PREZZO	CONF	H	A
TSRT-08125	125	€ 96,10		333	183
TSRT-08150	150	€ 97,46		333	183
TSRT-08180	180	€ 155,64		370	215

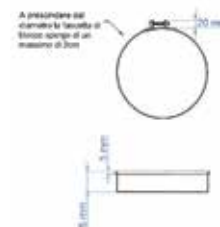

TSRT-08F RACCORDO A T 90° M/F/F

COD	DIAM	PREZZO	CONF	H	A
TSRT-08F120	120	€ 94,75		333	183
TSRT-08F125	125	€ 96,10		333	183
TSRT-08F130	130	€ 96,10		333	183
TSRT-08F140	140	€ 97,46		333	183
TSRT-08F150	150	€ 97,46		333	183
TSRT-08F180	180	€ 155,64		370	215
TSRT-08F200	200	€ 163,13		370	200



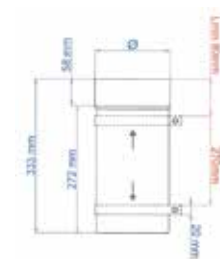
TSTC-85 TAPPO CIECO

COD	DIAM	PREZZO	CONF	H	A	B
TSTC-85120	120	€ 43,01		35	5	20
TSTC-85125	125	€ 43,01		35	5	20
TSTC-85130	130	€ 43,01		35	5	20
TSTC-85140	140	€ 43,01		35	5	20
TSTC-85150	150	€ 43,01		35	5	20
TSTC-85180	180	€ 43,01		35	5	20
TSTC-85200	200	€ 43,01		35	5	20



TSET-04 ELEMENTO TELESCOPICO L.33 CM

COD	DIAM	PREZZO	CONF	H	H1
TSET-04120	120	€ 85,36		333	272
TSET-04125	125	€ 85,36		333	272
TSET-04130	130	€ 85,36		333	272
TSET-04140	140	€ 89,98		333	272
TSET-04150	150	€ 89,98		333	272
TSET-04180	180	€ 118,93		333	272
TSET-04200	200	€ 126,72		333	272



TSEI-83 ELEMENTO CON ISPEZIONE H1000

COD	DIAM	PREZZO	CONF	H	H1
TSEI-83125	125	€ 118,68		1000	50
TSEI-83150	150	€ 123,33		1000	50
TSEI-83180	180	€ 143,17		1000	50



TSEI-84 ELEMENTO CON ISPEZIONE H500

COD	DIAM	PREZZO	CONF	H	H1
TSEI-84125	125	€ 92,52		500	50
TSEI-84150	150	€ 93,93		500	50
TSEI-84180	180	€ 109,37		500	50



TSEDF-07 ELEMENTO CON SERRANDA H 250 MM

COD	DIAM	PREZZO	CONF	H	A
TSEDF-07120	120	€ 98,70		250	50
TSEDF-07125	125	€ 98,70		250	50
TSEDF-07130	130	€ 98,70		250	50
TSEDF-07140	140	€ 103,98		250	50
TSEDF-07150	150	€ 109,40		250	50
TSEDF-07180	180	€ 123,95		250	50



TSRTF-01 RIDUZIONE F/M

COD	DIAM	PREZZO	CONF
TSRTF-01	130/120	€ 99,76	2
TSRTF-01	140/130	€ 99,76	2
TSRTF-01	150/120	€ 99,76	2
TSRTF-01	150/125	€ 99,76	2
TSRTF-01	150/130	€ 99,76	2
TSRTF-01	150/140	€ 99,76	2
TSRTF-01	180/150	€ 99,76	2
TSRTF-01	200/150	€ 99,76	2
TSRTF-01	200/180	€ 99,76	2



TSCO COLLARE CON TASSELLO

COD	DIAM	PREZZO	CONF
TSCO-120	120	€ 30,79	10
TSCO-125	125	€ 30,79	10
TSCO-130	130	€ 30,79	10
TSCO-140	140	€ 30,79	10
TSCO-150	150	€ 30,79	10
TSCO-180	180	€ 30,79	10
TSCO-200	200	€ 30,79	10


TSRM ROSONE A MURO

COD	DIAM	PREZZO	CONF
TSRM-120	120	€ 29,11	10
TSRM-125	125	€ 29,11	10
TSRM-130	130	€ 29,11	10
TSRM-140	140	€ 33,28	10
TSRM-150	150	€ 33,28	10
TSRM-180	180	€ 41,18	10
TSRM-200	200	€ 44,94	10


TSRMR ROSONE A MURO CON RACCORDO

COD	DIAM	PREZZO	CONF
TSRMR-120	120	€ 53,02	5
TSRMR-130	130	€ 55,15	5
TSRMR-140	140	€ 56,63	5
TSRMR-150	150	€ 57,29	5
TSRMR-180	180	€ 61,72	5
TSRMR-200	200	€ 64,58	5





LINEA FERTEC 1,2 MM PELLET



FERTEC 1,2 MM

Fertec 1,2 mm è il condotto per stufe a pellet realizzato in acciaio alluminato, sottoposto a saldatura laser. Al prodotto è conferita la classificazione V2 e garantisce un'eccellente resistenza alla corrosione causata dalle condense di combustione e riduce al minimo il rischio di incendiO da fuliggine.

TCED-01 ELEMENTO DRITTO MM. 945

COD DIAM PREZZO CONF

TCED-01080	80	€ 60,80	
TCED-01100	100	€ 85,76	



TCED-02 ELEMENTO DRITTO MM. 440

COD DIAM PREZZO CONF

TCED-02080	80	€ 41,28	
TCED-02100	100	€ 53,12	



TCED-03 ELEMENTO DRITTO MM. 200

COD DIAM PREZZO CONF

TCED-03080	80	€ 29,12	
TCED-03100	100	€ 34,56	



TCED-05 ELEMENTO DRITTO MM. 1440

COD DIAM PREZZO CONF

TCED-05080	80	€ 96,64	
TCED-05100	100	€ 131,20	



TCED-04 ELEMENTO DRITTO MM. 1945

COD DIAM PREZZO CONF

TCED-04080	80	€ 120,00	
TCED-04100	100	€ 161,60	



TCET-04 ELEMENTO TELESCOPICO 225/360

COD DIAM PREZZO CONF

TCET-04080 80 € 53,76
 TCET-04100 100 € 59,80



TCCQ-45 CURVA 45°

COD DIAM PREZZO CONF

TCCQ-45080 80 € 52,48
 TCCQ-45100 100 € 69,12



TCCN-90 CURVA 90°

COD DIAM PREZZO CONF

TCCN-90080 80 € 78,72
 TCCN-90100 100 € 101,44



TCMPF-41 MODULO RILEVAMENTO FUMI

COD DIAM PREZZO CONF

TCMPF-41080 80 € 51,84
 TCMPF-41100 100 € 57,28



TCRT-08 RACCORDO A T 90° CON TAPPO

COD DIAM PREZZO CONF

TCRT-08080 80 € 76,80
 TCRT-08100 100 € 77,12



TCRM ROSONE A MURO

COD	DIAM	PREZZO	CONF
TCRM-080	80	€ 15,36	
TCRM-100	100	€ 16,32	



TCRE ROSONE ELLITTICO

COD	DIAM	PREZZO	CONF
TCRE-080	80	€ 29,44	
TCRE-100	100	€ 41,92	



TNRMS ROSONE A MURO IN SILICONE

COD	DIAM	PREZZO	CONF
TNRMS-080	80	€ 8,00	10
TNRMS-100	100	€ 12,00	10



TCRC-09 RACCORDO F/F

COD	DIAM	PREZZO	CONF
TCRC-09080	80	€ 29,12	
TCRC-09100	100	€ 35,84	



TCRTF-01 RIDUZIONE F/M

COD	DIAM	PREZZO	CONF
TCRTF-01100	100	€ 40,32	



TCRTM-01 RIDUZIONE M/F

COD DIAM PREZZO CONF

TCRTM-01100/080 100/080 € 43,20



TNCF COLLARE C/ TASSELLO

COD DIAM PREZZO CONF

TNCF-080 80 € 9,50 2
TNCF-100 100 € 9,95 2



TCRMRT ROSONE A MURO C/ RACC TELESCO

COD DIAM PREZZO CONF

TCRMRT-080 80 € 135,04
TCRMRT-100 100 € 149,12



TNROC ROSONE PIANO DI FINITURA

COD DIAM PREZZO CONF

TNROC-080 80 € 28,48
TNROC-100 100 € 29,12



TCTC-85 TAPPO SCARICO CONDENSA

COD DIAM PREZZO CONF

TNTC-85080 80 € 39,36 12
TNTC-85100 100 € 45,76 6





LINEA FERRO 2 MM LEGNA



FERTEC 2 MM

FERTEC 2mm: Fertec 2mm è il condotto realizzato in acciaio al carbonio per stufe a legna, caratterizzato da una verniciatura siliconica liquida antigraffio. È progettato per resistere a temperature fino a un massimo di 600° durante il funzionamento.

TFED-01 ELEMENTO DRITTO MM. 945

COD	DIAM	PREZZO	CONF	H
TFED-01120	120	€ 76,50		1000
TFED-01130	130	€ 82,50		1000
TFED-01150	150	€ 86,05		1000
TFED-01180	180	€ 114,16		1000
TFED-01200	200	€ 120,25		1000



TFED-02 ELEMENTO DRITTO MM. 440

COD	DIAM	PREZZO	CONF	H
TFED-02120	120	€ 46,90		500
TFED-02130	130	€ 48,25		500
TFED-02150	150	€ 54,45		500
TFED-02180	180	€ 66,95		500
TFED-02200	200	€ 72,56		500



TFED-03 ELEMENTO DRITTO MM.200

COD	DIAM	PREZZO	CONF	H
TFED-03120	120	€ 34,30		250
TFED-03130	130	€ 35,50		250
TFED-03150	150	€ 37,80		250
TFED-03180	180	€ 41,76		250
TFED-03200	200	€ 43,30		250



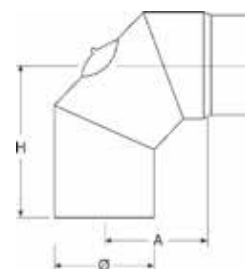
TFCN-90 CURVA 90°

COD	DIAM	PREZZO	CONF	A	H
TFCN-90120	120	€ 81,30		127	177
TFCN-90130	130	€ 84,36		131	181
TFCN-90150	150	€ 93,10		141	191
TFCN-90180	180	€ 115,50		156	208
TFCN-90200	200	€ 129,60		216	216



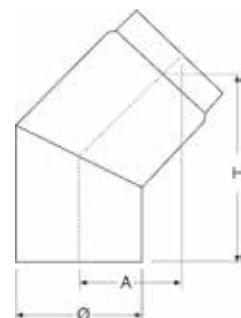
TFCNI-90 CURVA A 90 C/ISPEZIONE

COD	DIAM	PREZZO	CONF	A	H
TFCNI-90120	120	€ 102,24		127	177
TFCNI-90130	130	€ 105,10		131	181
TFCNI-90150	150	€ 112,10		142	191
TFCNI-90180	180	€ 128,76		156	206
TFCNI-90200	200	€ 139,30		200	216



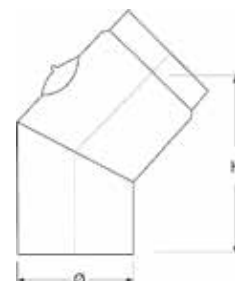
TFCQ-45 CURVA 45°

COD	DIAM	PREZZO	CONF	A	H
TFCQ-45120	120	€ 63,30		74	140
TFCQ-45130	130	€ 65,50		75	145
TFCQ-45150	150	€ 70,45		78	154
TFCQ-45180	180	€ 87,30		83	165
TFCQ-45200	200	€ 97,20		85	173



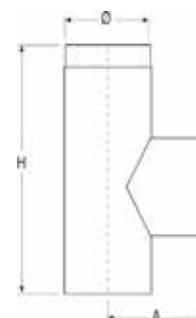
TFCQI-45 CURVA 45° CON ISPEZIONE

COD	DIAM	PREZZO	CONF	H
TFCQI-45120	120	€ 95,10		237
TFCQI-45130	130	€ 97,80		338
TFCQI-45150	150	€ 105,50		246
TFCQI-45180	180	€ 123,50		240
TFCQI-45200	200	€ 135,08		242



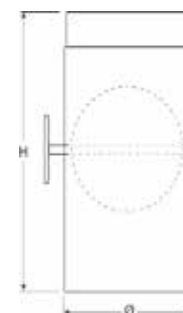
TFRT-08F RACC. T 90° M/F/F C/TAPPO CIECO E MANIC. M/M

COD	DIAM	PREZZO	CONF	A	H
TFRT-08F120	120	€ 148,16		150	270
TFRT-08F130	130	€ 150,50		150	280
TFRT-08F150	150	€ 158,25		160	300
TFRT-08F180	180	€ 178,30		180	330
TFRT-08F200	200	€ 194,85		185	350



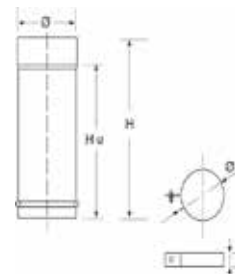
TFEDF-07 ELEMENTO CON SERRANDA H 250 MM

COD	DIAM	PREZZO	CONF	H
TFEDF-07120	120	€ 75,05		300
TFEDF-07130	130	€ 77,80		300
TFEDF-07150	150	€ 81,20		300
TFEDF-07180	180	€ 90,05		300
TFEDF-07200	200	€ 93,70		300



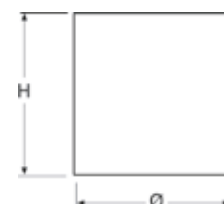
TFET-04 ELEMENTO TELESCOPICO L.33 CM

COD	DIAM	PREZZO	CONF	H	H1
TFET-04120	120	€ 110,24		325	275
TFET-04130	130	€ 124,30		325	275
TFET-04150	150	€ 133,65		325	275
TFET-04180	180	€ 144,70		325	275
TFET-04200	200	€ 140,90		325	275



TFRC-09F RACCORDO F/F

COD	DIAM	PREZZO	CONF	H
TFRC-09F120	120	€ 28,70		150
TFRC-09F130	130	€ 28,90		150
TFRC-09F150	150	€ 31,76		150
TFRC-09F180	180	€ 37,16		150
TFRC-09F200	200	€ 39,25		150



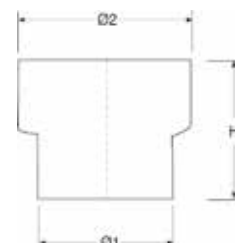
TFCO COLLARE CON TASSELLO

COD	DIAM	PREZZO	CONF
TFCO-120	120	€ 42,05	
TFCO-130	130	€ 42,05	
TFCO-150	150	€ 43,80	
TFCO-180	180	€ 45,05	
TFCO-200	200	€ 45,60	



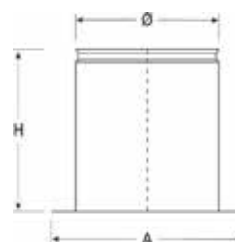
TFRTF-01 RIDUZIONE F/M

COD	DIAM	PREZZO	CONF	H
TFRT-01120/100	120/100	€ 84,45		160
TFRT-01130/120	130/120	€ 86,10		160
TFRT-01150/120	150/120	€ 86,10		160
TFRT-01150/130	150/130	€ 86,10		160
TFRT-01180/150	180/150	€ 86,10		160



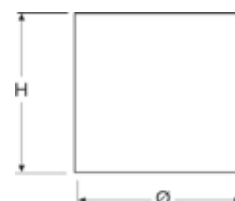
TFRMR ROSONE A MURO CON RACCORDO

COD	DIAM	PREZZO	CONF	A	H
TFRMR-120	120	€ 66,90		220	125
TFRMR-130	130	€ 71,85		230	125
TFRMR-150	150	€ 80,50		250	125
TFRMR-180	180	€ 95,70		280	125
TFRMR-200	200	€ 103,50		300	125



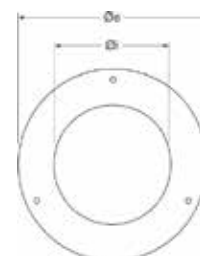
TFRCA-09F RACCORDO F/F CON ANTICONDENSA

COD	DIAM	PREZZO	CONF
TFRCA-09F120	120	€ 31,90	
TFRCA-09F130	130	€ 32,16	
TFRCA-09F150	150	€ 35,30	
TFRCA-09F180	180	€ 41,20	
TFRCA-09F200	200	€ 43,60	



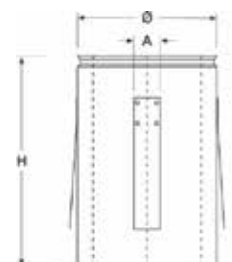
TFRM ROSONE A MURO

COD	DIAM	PREZZO	CONF
TFRM-120	120	€ 28,56	
TFRM-130	130	€ 28,80	
TFRM-150	150	€ 29,60	
TFRM-180	180	€ 33,10	



TFRMRS ROSONE TELESCOPICO A SOFFITTO

COD	DIAM	PREZZO	CONF
TFRMRS-120	120	€ 110,70	
TFRMRS-130	130	€ 114,10	
TFRMRS-150	150	€ 123,80	
TFRMRS-180	180	€ 129,80	
TFRMRS-200	200	€ 139,56	



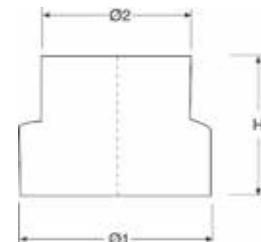
TFRC-09M RACCORDO M/M

COD	DIAM	PREZZO	CONF	H
TFRC-09M120	120	€ 31,90		150
TFRC-09M130	130	€ 32,16		150
TFRC-09M150	150	€ 35,30		150
TFRC-09M180	180	€ 41,28		150
TFRC-09M200	200	€ 43,60		150



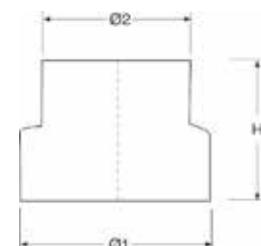
TFRC-09 RIDUZIONE F/F

COD	DIAM	PREZZO	CONF	H
TFRC-09120/100	120/100	€ 84,45		160
TFRC-09130/120	130/120	€ 86,10		160
TFRC-09150/120	150/120	€ 86,10		160
TFRC-09150/130	150/130	€ 86,10		160
TFRC-09180/150	180/150	€ 86,10		160



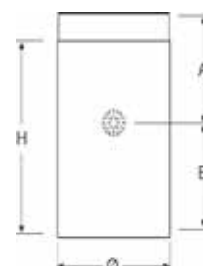
TFRTM-01 RIDUZIONE M/F

COD	DIAM	PREZZO	CONF	H
TFRTM-01120/100	120/100	€ 84,45		160
TFRTM-01130/120	130/120	€ 86,10		160
TFRTM-01150/120	150/120	€ 86,10		160
TFRTM-01150/130	150/130	€ 86,10		160
TFRTM-01180/150	180/150	€ 86,10		160



TFMPF-41 MODULO RILEVAMENTO FUMI

COD	DIAM	PREZZO	CONF
TFMPF-41120	120	€ 67,32	
TFMPF-41130	130	€ 69,10	
TFMPF-41150	150	€ 70,90	
TFMPF-41180	180	€ 75,20	
TFMPF-41200	200	€ 78,30	





FLESSIBILE INOX 316



FLEXTEC

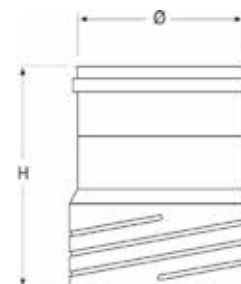
Il condotto flessibile in acciaio inox AISI 316L è caratterizzato da una struttura a doppia parete e un interno liscio.

PDFX-01 TUBO FLESSIBILE DOPPIA PARETE

COD	DIAM	PREZZO	CONF
PDFX-01060	60	€ 41,76	30
PDFX-01080	80	€ 41,76	30
PDFX-01100	100	€ 53,00	30
PDFX-01110	110	€ 58,40	30
PDFX-01120	120	€ 63,60	30
PDFX-01130	130	€ 69,00	30
PDFX-01140	140	€ 74,40	30
PDFX-01150	150	€ 79,88	30
PDFX-01160	160	€ 84,80	30
PDFX-01180	180	€ 95,40	30
PDFX-01200	200	€ 106,00	25
PDFX-01220	220	€ 132,40	25
PDFX-01250	250	€ 132,40	20
PDFX-01300	300	€ 159,96	10

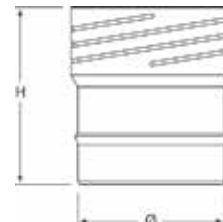

PDFXF09 GIUNTO FLESSIBILE/RIGIDO F

COD	DIAM	PREZZO	CONF	H
PDFXF09060	60	€ 31,92		135
PDFXF09080	80	€ 31,92		135
PDFXF09100	100	€ 34,80		135
PDFXF09110	110	€ 37,00		135
PDFXF09120	120	€ 39,20		135
PDFXF09130	130	€ 40,80		135
PDFXF09140	140	€ 42,20		135
PDFXF09150	150	€ 43,80		135
PDFXF09160	160	€ 49,20		135
PDFXF09180	180	€ 51,00		135
PDFXF09200	200	€ 55,16		135
PDFXF09220	220	€ 58,80		135
PDFXF09250	250	€ 64,60		135
PDFXF09300	300	€ 72,80		135

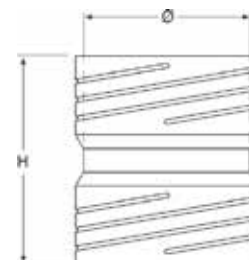


PDFXM09 GIUNTO FLESSIBILE/RIDIGO M

COD	DIAM	PREZZO	CONF	H
PDFXM09060	60	€ 31,92		138
PDFXM09080	80	€ 31,92		138
PDFXM09100	100	€ 34,80		138
PDFXM09110	110	€ 37,00		138
PDFXM09120	120	€ 39,20		138
PDFXM09130	130	€ 40,80		138
PDFXM09140	140	€ 42,20		138
PDFXM09150	150	€ 43,80		138
PDFXM09160	160	€ 49,20		138
PDFXM09180	180	€ 51,00		138
PDFXM09200	200	€ 55,16		138
PDFXM09220	220	€ 58,80		138
PDFXM09250	250	€ 64,60		138
PDFXM09300	300	€ 72,80		138

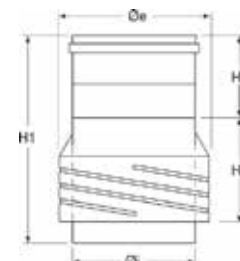

PDFX-11 GIUNTO FLEX/FLEX

COD	DIAM	PREZZO	CONF	H
PDFX-11060	60	€ 31,92		137
PDFX-11080	80	€ 31,92		137
PDFX-11100	100	€ 34,80		137
PDFX-11110	110	€ 37,00		137
PDFX-11120	120	€ 39,20		137
PDFX-11130	130	€ 40,80		137
PDFX-11140	140	€ 42,20		137
PDFX-11150	150	€ 43,80		137
PDFX-11160	160	€ 49,20		137
PDFX-11180	180	€ 51,00		137
PDFX-11200	200	€ 55,16		137
PDFX-11220	220	€ 58,80		137
PDFX-11250	250	€ 64,60		137
PDFX-11300	300	€ 72,80		137



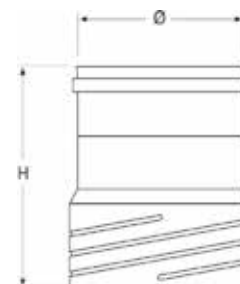
PDFXFC-09 GIUNTO FLEX/RIGIDO ANTICONDENSA

COD	DIAM	PREZZO	CONF	H
PDFXFC-09060	60	€ 86,24		161
PDFXFC-09080	80	€ 72,40		161
PDFXFC-09100	100	€ 79,20		161
PDFXFC-09110	110	€ 84,40		161
PDFXFC-09120	120	€ 89,20		161
PDFXFC-09130	130	€ 93,00		161
PDFXFC-09140	140	€ 95,88		161
PDFXFC-09150	150	€ 99,60		161
PDFXFC-09160	160	€ 111,88		161
PDFXFC-09180	180	€ 115,92		161
PDFXFC-09200	200	€ 125,40		161
PDFXFC-09220	220	€ 146,68		161
PDFXFC-09250	250	€ 146,68		161
PDFXFC-09300	300	€ 166,00		161



PDFXC-11 GIUNTO FLEX/FLEX CON ANTICONDENSA

COD	DIAM	PREZZO	CONF	H
PDFXC-11060	60	€ 86,24		163
PDFXC-11080	80	€ 72,40		163
PDFXC-11100	100	€ 79,20		163
PDFXC-11110	110	€ 84,40		163
PDFXC-11120	120	€ 89,20		163
PDFXC-11130	130	€ 93,00		163
PDFXC-11140	140	€ 95,88		163
PDFXC-11150	150	€ 99,60		163
PDFXC-11160	160	€ 111,88		163
PDFXC-11180	180	€ 115,92		163
PDFXC-11200	200	€ 125,40		163
PDFXC-11220	220	€ 146,68		163
PDFXC-11250	250	€ 146,68		163
PDFXC-11300	300	€ 166,00		163





FLESSIBILE INOX 316 COIBENTATA



FLEXCOI

Il condotto flessibile coibentato in acciaio inox AISI 316L è progettato con una struttura a doppia parete interna in acciaio inox AISI 316L e una parete esterna in acciaio inox AISI 304, con un isolamento interno di 25 mm in lana di roccia ad alta densità.

FLEXCOI TUBO FLESSIBILE COIBENTATO

COD	DIAM	PREZZO	CONF
FLEXCOI-080	80	€ 113,50	
FLEXCOI-100	100	€ 133,10	
FLEXCOI-130	130	€ 165,20	
FLEXCOI-150	150	€ 176,55	
FLEXCOI-180	180	€ 196,20	



FLEXCOIGFC09 GIUNTO FLESSIBILE/RIDIGO F CON ANT

COD	DIAM	PREZZO	CONF
FLEXCOIGFC09-080	80	€ 82,90	
FLEXCOIGFC09-100	100	€ 84,60	
FLEXCOIGFC09-130	130	€ 101,50	
FLEXCOIGFC09-150	150	€ 108,20	
FLEXCOIGFC09-180	180	€ 114,30	



FLEXCOI200PA GIUNTO FLEX 200 PA RIGIDO M

COD	DIAM	PREZZO	CONF
FLEXCOI200PA-080	80	€ 117,80	
FLEXCOI200PA-100	100	€ 127,30	



FLEXCOIGM09 GIUNTO FLESSIBILE/RIGIDO M

COD	DIAM	PREZZO	CONF
FLEXCOIGM09-080	80	€ 71,58	
FLEXCOIGM09-100	100	€ 72,20	
FLEXCOIGM09-130	130	€ 91,10	
FLEXCOIGM09-150	150	€ 99,15	
FLEXCOIGM09-180	180	€ 99,90	



FLEXCOI16F09 GIUNTO FLESSIBILE/RIDIGO F COIBENTATO

COD	DIAM	PREZZO	CONF
FLEXCOIGFC09-080	80	€ 82,90	
FLEXCOIGFC09-100	100	€ 84,60	
FLEXCOIGFC09-130	130	€ 101,50	
FLEXCOIGFC09-150	150	€ 108,20	
FLEXCOIGFC09-180	180	€ 114,30	





LINEA CONDENSAZIONE PPS BIANCO

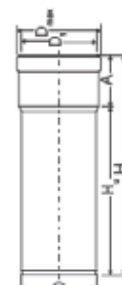


PPS

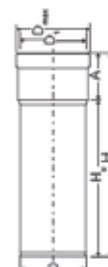
Il sistema di scarico fumi in polimero plastico è modulare, rigido e flessibile, ed è adatto all'evacuazione dei prodotti della combustione di caldaie a condensazione e dei vapori di cucina. La temperatura massima di utilizzo è di 120°C.

PPSED-01 ELEMENTO DRITTO MM. 945

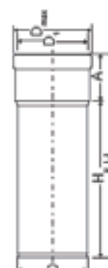
COD	DIAM	PREZZO	CONF	H tot	H u	A
PPSED-01050	50	€ 10,92	1	1000		
PPSED-01060	60	€ 10,40	36	1000	950	50
PPSED-01080	80	€ 11,96	20	1000	942	58
PPSED-01100	100	€ 19,08	12	1000	942	58
PPSED-01110	110	€ 39,00	10	1000		
PPSED-01125	125	€ 26,20	10	1000	932	68
PPSED-01160	160	€ 39,00	10	1000	923	77
PPSED-01200	200	€ 124,28	1	1000		
PPSED-01250	250	€ 256,20	1	1000		


PPSED-02 ELEMENTO DRITTO MM. 440

COD	DIAM	PREZZO	CONF	H tot	H u	A
PPSED-02050	50	€ 7,60	1	500		
PPSED-02060	60	€ 7,60	18	500	450	50
PPSED-02080	80	€ 7,60	10	500	442	58
PPSED-02100	100	€ 13,20	8	500	442	58
PPSED-02110	110	€ 21,96	10	500		
PPSED-02125	125	€ 17,40	3	500	432	68
PPSED-02160	160	€ 23,96	2	500	423	77
PPSED-02200	200	€ 85,60	1	500		
PPSED-02250	250	€ 176,20	1	500		

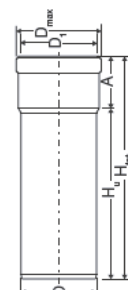

PPSED-03 ELEMENTO DRITTO MM. 220

COD	DIAM	PREZZO	CONF	H tot	H u	A
PPSED-03050	50	€ 6,00	1	250		
PPSED-03060	60	€ 6,00	12	250	200	50
PPSED-03080	80	€ 6,00	8	250	192	58
PPSED-03100	100	€ 9,92	4	250	192	58
PPSED-03110	110	€ 10,44	10	250		
PPSED-03125	125	€ 12,20	6	250	182	68
PPSED-03160	160	€ 18,60	4	250	173	77
PPSED-03200	200	€ 59,60	1	250		



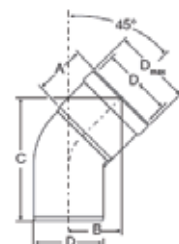
PPSED-04 ELEMENTO DRITTO MM. 2000

COD	DIAM	PREZZO	CONF	H tot	H u	A
PPSED-04050	50	€ 21,40	1	2000		
PPSED-04060	60	€ 18,40	32	2000	1950	50
PPSED-04080	80	€ 21,00	20	2000	1942	58
PPSED-04100	100	€ 33,80	12	2000	1942	58
PPSED-04110	110	€ 58,40	10	2000		
PPSED-04125	125	€ 43,80	10	2000	1932	68
PPSED-04160	160	€ 66,40	10	2000	1923	77
PPSED-04200	200	€ 234,40	1	2000		
PPSED-04250	250	€ 420,40	1	2000		



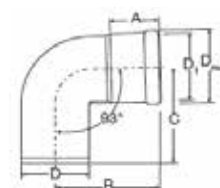
PPSCQ-45 CURVA 45°

COD	DIAM	PREZZO	CONF	A	B	C
PPSCQ-45050	50	€ 6,00	1	50	50	100
PPSCQ-45060	60	€ 6,00	18	50	52	124
PPSCQ-45080	80	€ 6,80	10	53	58	137
PPSCQ-45100	100	€ 15,00	8	56	64	151
PPSCQ-45110	110	€ 12,80	5	50	84	202
PPSCQ-45125	125	€ 23,00	5	50	84	202
PPSCQ-45160	160	€ 40,00	1	72	120	227
PPSCQ-45200	200	€ 64,40	4	50	128	209
PPSCQ-45250	250	€ 357,28	1			



PPSCN-90 CURVA 90°

COD	DIAM	PREZZO	CONF	A	B	C
PPSCN-90050	50	€ 6,00		50	80	83
PPSCN-90060	60	€ 6,00	16	50	90	92
PPSCQ-90080	80	€ 6,80	10	53	103	106
PPSCN-90100	100	€ 15,00	8	56	118	120
PPSCN-90110	110	€ 12,80	5	50	160	157
PPSCN-90125	125	€ 30,60	3	64	146	129
PPSCN-90160	160	€ 40,00	1	72	168	156
PPSCN-90200	200	€ 82,00	4	50	185	200
PPSCN-90250	250	€ 398,00	1	50	185	200



PPSCNI-90 CURVA 90° CON ISPEZIONE

COD	DIAM	PREZZO	CONF
-----	------	--------	------

PPSCNI-90080	80	€ 24,80	1
--------------	----	---------	---

PPSCNP-90 CURVA 90° M/F C/ BASE DI PARTENZA

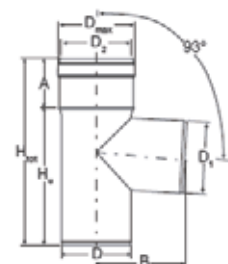
COD	DIAM	PREZZO	CONF
-----	------	--------	------

PPSCNP-90080	80	€ 88,40	1
--------------	----	---------	---

PPSRT-07 RACCORDO T 90°

COD	DIAM	PREZZO	CONF	H tot	H u	B
-----	------	--------	------	-------	-----	---

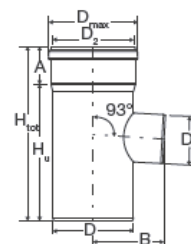
PPSRT-07050	50	€ 8,00				
PPSRT-07060	60	€ 13,60	12	180	130	90
PPSRT-07080	80	€ 13,60	6	205	152	102
PPSRT-08100	100	€ 20,40	5	230	174	111
PPSRT-07110	110	€ 48,80	1	325	320	155
PPSRT-07125	125	€ 29,20	4	325	320	162
PPSRT-07160	160	€ 48,00	1	355	282	168
PPSRT-07200	200	€ 72,40	4	325	320	300
PPSRT-07250	250	€ 370,80	1	500	450	350



PPSTR-28 RACCORDO T 90°RID 80

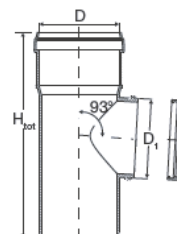
COD	DIAM	PREZZO	CONF	H tot	B	D1
-----	------	--------	------	-------	---	----

PPSTR-28100/080	100/080	€ 26,00	1	325	120	80
PPSTR-28110/080	110/080	€ 63,20	1	325	125	80
PPSTR-28125/080	125/080	€ 28,80	1	325	132	80
PPSTR-28125/100	125/100	€ 31,96	1	325	132	100
PPSTR-28160/080	160/080	€ 48,00	1	355	150	80
PPSTR-28160/100	160/100	€ 48,00	1	355	150	100
PPSTR-28200/080	200/080	€ 63,60	1	365	170	80
PPSTR-28200/100	200/100	€ 63,60	1	365	170	100



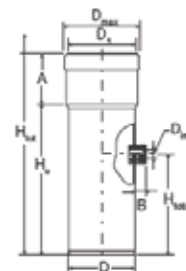
PPSEI-83 MODULO D'ISPEZIONE

COD	DIAM	PREZZO	CONF	H tot	D1
PPSEI-83060	60	€ 20,40	1	180	80
PPSEI-83080	80	€ 15,60	1	205	80
PPSEI-83100	100	€ 23,20	1	230	80
PPSEI-83110	110	€ 56,40	1	325	100
PPSEI-83125	125	€ 52,40	1	297	125
PPSEI-83160	160	€ 64,00	1	356	125
PPSEI-83200	200	€ 156,80	1	500	100



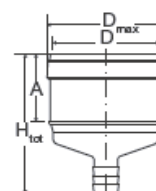
PPSMF-43 MODULO RILEVAMENTO FUMI E TEMPERATURA

COD	DIAM	PREZZO	CONF	H tot	A	B
PPSMF-43050	50	€ 42,40	1	250	50	25
PPSMF-43060	60	€ 31,80	1	250	50	25
PPSMF-43080	80	€ 32,40	1	250	50	25
PPSMF-43100	100	€ 39,60	1	250	50	25
PPSMF-43110	110	€ 46,80	1	250	50	25
PPSMF-43125	125	€ 50,00	1	250	50	25
PPSMF-43160	160	€ 74,80	1	250	50	25
PPSMF-43200	200	€ 95,20	1	250	50	25
PPSMF-43250	250	€ 180,00	1	250	50	25



PPSTC- 85 TAPPO SCARICO CONDENSA

COD	DIAM	PREZZO	CONF	A
PPSTC-85050	50	€ 4,80	1	
PPSTC-85060	60	€ 7,60	20	65
PPSTC-85080	80	€ 7,60	20	65
PPSTC-85100	100	€ 11,60	12	65
PPSTC-85110	110	€ 39,96	1	163
PPSTC-85125	125	€ 23,20	6	163
PPSTC-85160	160	€ 31,60	1	163
PPSTC-85200	200	€ 68,80	1	163



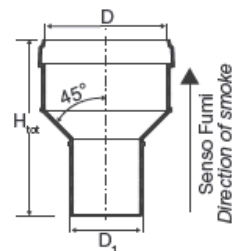
PPSTC- 86 TAPPO CIECO

COD	DIAM	PREZZO	CONF
PPSTC-86060	60	€ 8,40	1
PPSTC-86080	80	€ 9,00	1
PPSTC-86100	100	€ 11,60	1
PPSTC-86110	110	€ 43,52	1
PPSTC-86125	125	€ 30,80	1
PPSTC-86160	160	€ 39,60	1
PPSTC-86200	200	€ 68,80	1



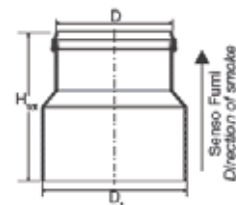
PPSRTF-01 MAGGIORAZIONE F/M

COD	DIAM	PREZZO	CONF	H tot
PPSRTF-01060/050	60/050	€ 13,60	1	130
PPSRTF-01080/050	80/050	€ 15,00	1	130
PPSRTF-01080/060	80/060	€ 10,20	20	170
PPSRTF-01100/060	100/060	€ 14,48	12	147
PPSRTF-01100/080	100/080	€ 18,60	12	137
PPSRTF-01110/060	110/060	€ 48,80	1	228
PPSRTF-01110/080	110/080	€ 48,80	1	228
PPSRTF-01110/100	110/100	€ 48,80	1	228
PPSRTF-01125/080	125/080	€ 22,40	6	164
PPSRTF-01125/100	125/100	€ 26,40	6	160
PPSRTF-01125/110	125/110	€ 60,60	1	228
PPSRTF-01160/080	160/080	€ 27,60	1	184
PPSRTF-01160/100	160/100	€ 71,60	1	228
PPSRTF-01160/100	160/110	€ 71,60	1	228
PPSRTF-01160/125	160/125	€ 40,40	1	184
PPSRTF-01200/080	200/080	€ 103,20	1	228
PPSRTF-01200/100	200/100	€ 103,20	1	228
PPSRTF-01200/110	200/110	€ 103,20	1	228
PPSRTF-01200/125	200/125	€ 103,20	1	228
PPSRTF-01200/160	200/160	€ 116,20	1	228



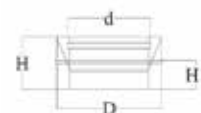
PPSRTM-01 RIDUZIONE M/F

COD	DIAM	PREZZO	CONF	H tot
PPSRTM-01060/050	60/050	€ 21,00	1	180
PPSRTM-01080/050	80/050	€ 18,60	1	180
PPSRTM-01080/060	80/060	€ 8,40	20	110
PPSRTM-01100/060	100/060	€ 16,20	1	110
PPSRTM-01100/080	100/080	€ 16,20	1	110
PPSRTM-01110/060	110/060	€ 57,60	1	180
PPSRTM-01110/080	110/080	€ 66,00	1	180
PPSRTM-01110/100	110/100	€ 75,92	1	180
PPSRTM-01125/080	125/080	€ 54,40	1	210
PPSRTM-01125/100	125/100	€ 49,96	1	180
PPSRTM-01160/080	160/080	€ 93,60	1	250
PPSRTM-01160/100	160/100	€ 80,76	1	220
PPSRTM-01160/125	160/125	€ 80,76	1	190
PPSRTM-01200/100	200/100	€ 104,80	1	260
PPSRTM-01200/125	200/125	€ 90,40	1	230
PPSRTM-01200/160	200/160	€ 64,20	1	190



PPSRTMS-01 RIDUZIONE A SCOMPARS

COD	DIAM	PREZZO	CONF	H
PPSRTMS-01060/050	60/50	€ 30,32	1	69
PPSRTMS-01080/050	80/50	€ 29,48	1	69
PPSRTMS-01080/060	80/60	€ 26,72	1	69



PPSFX-01 TUBO FLESSIBILE

COD	DIAM	PREZZO	CONF
PPSFX-01060	60	€ 11,60	50
PPSFX-01080	80	€ 11,60	50
PPSFX-01100	100	€ 25,20	30
PPSFX-01125	125	€ 30,40	30
PPSFX-01160	160	€ 38,40	30
PPSFX-01200	200	€ 95,40	20



PPSFX-01TC TUBO FLESSIBILE TUTTO CORRUGATO

COD	DIAM	PREZZO	CONF
PPSFX-01050TC	50	€ 11,20	50
PPSFX-01060TC	60	€ 11,60	30
PPSFX-01080TC	80	€ 11,60	30



PPSFXF09 GIUNTO FLESSIBILE/RIGIDO F

COD	DIAM	PREZZO	CONF
PPSFXF09200	200	€ 212,60	1



PPSFXM09 GIUNTO FLESSIBILE/RIGIDO M

COD	DIAM	PREZZO	CONF
PPSFXM09200	200	€ 212,60	1



PPSFXMG050 MANICOTTO DI GIUNZIONE

COD	DIAM	PREZZO	CONF
PPSFXMG050	50	€ 23,92	4
PPSFXMG060	60	€ 25,08	4
PPSFXMG080	80	€ 25,60	4



PPSFXMG0500 MANICOTTO MASCHIO

COD	DIAM	PREZZO	CONF
PPSFXMG0500	50	€ 7,50	1
PPSFXMG0600	60	€ 7,80	1
PPSFXMG0800	80	€ 7,90	1



ROSONE A MURO IN EPDM

COD	DIAM	PREZZO	CONF
10670	60	€ 4,00	1
10070	80	€ 6,00	1
10170	100	€ 7,20	1
10270	125	€ 14,00	1



COLLARE CON TASSELLO

COD	DIAM	PREZZO	CONF
10630	60	€ 7,40	2
10030	80	€ 10,40	2
10130	100	€ 10,60	2
10110	110	€ 10,60	2



PPSFC-71 COLLARE DI CENTRAGGIO

COD	DIAM	PREZZO	CONF
PPSFC-71060/125	60/125	€ 14,00	1
PPSFC-71160/200	160/200	€ 18,00	1




GRIGLIA ASPIRAZIONE INOX

COD	DIAM	PREZZO	CONF
10665	60	€ 13,60	1
10065	80	€ 13,60	1
10165	100	€ 14,20	1
10268	125	€ 31,40	1



GRIGLIA SCARICO INOX

COD	DIAM	PREZZO	CONF
10668	60	€ 15,20	1
10068	80	€ 15,20	1
10168	100	€ 15,96	1



GAAPP GRIGLIA ASPIRAZIONE PP NERA

COD	DIAM	PREZZO	CONF
GAAPP-080	80	€ 8,00	1



GSFPP GRIGLIA SCARICO PP NERA

COD	DIAM	PREZZO	CONF
GSFPP-080	80	€ 8,00	1



GSAPP TERMINALE ANTIGOCCIA

COD	DIAM	PREZZO	CONF
GSAPP-060	60	€ 3,10	1
GSAPP-080	80	€ 3,10	1





COASSIALE PPS



COASSIALE PPS

Il prodotto è progettato per essere idoneo allo scarico dei fumi e l'aspirazione dell'aria comburente, ed è disponibile in kit adatto per tutte le caldaie a condensazione.

TABELLA DI ADATTABILITÀ KIT

0 0 1	FERROLI-BALTUR-BIASI-JOANNES- ICL- SAVIO- UNICAL-EUROTERM-RADIANT LAMBORGHINI- ARGO-SIME-FONDITAL-STARGAS-MCH-BONGIOVANNI
0 0 2	BERETTA- RIELLO- SYLBER- FONTECAL
0 0 3	BAXI-ARGO-ROCA-VIESSMANN- TERMET
0 0 4	BOSH- LUNKERS-ELM LEBLANC- BUDERUS
0 0 5	VAILLANT
0 0 6	CHAFFOTEAUX-ARISTON-RADI-SIMAT-NEWFAR-ELCO-ECOFLAM
0 0 7	SAUNIER DUVAL- HERMANN
0 0 8	IMMERGAS
0 0 9	COSMOGAS
0 10	INTERGAS

KPCK

KIT COASSIALE A PARETE 60/100

COD	DIAM	PREZZO	CONF
KPCK001	60/100	€ 105,00	
KPCK002	60/100	€ 105,00	
KPCK003	60/100	€ 105,00	
KPCK004	60/100	€ 105,00	
KPCK005	60/100	€ 105,00	
KPCK006	60/100	€ 105,00	
KPCK007	60/100	€ 105,00	
KPCK008	60/100	€ 125,00	
KPCK009	60/100	€ 125,00	
KPCK010	60/100	€ 125,00	



KPVC PFK PART. VERT COASS 60/100 C/ PREL FUMI

COD	DIAM	PREZZO	CONF
KPVC PFK001060	60/100	€ 69,00	
KPVC PFK002060	60/100	€ 69,00	
KPVC PFK003060	60/100	€ 69,00	
KPVC PFK004060	60/100	€ 69,00	
KPVC PFK005060	60/100	€ 69,00	
KPVC PFK006060	60/100	€ 69,00	
KPVC PFK007060	60/100	€ 69,00	
KPVC PFK008060	60/100	€ 69,00	
KPVC PFK009060	60/100	€ 69,00	
KPVC PFK001080	80/125	€ 69,00	
KPVC PFK002080	80/125	€ 69,00	
KPVC PFK003080	80/125	€ 69,00	
KPVC PFK004080	80/125	€ 69,00	
KPVC PFK005080	80/125	€ 69,00	
KPVC PFK006080	80/125	€ 69,00	
KPVC PFK007080	80/125	€ 69,00	
KPVC PFK008080	80/125	€ 69,00	
KPVC PFK009080	80/125	€ 69,00	


KTTC-001 TERMINALE A TETTO COASSIALE

COD	DIAM	PREZZO	CONF
KTTC-00160/100	60/100	€ 234,00	
KTTC-00180/125	80/125	A RICHIESTA	


KSCC SDOPPIATORE A CIABATTA COASS 60/100

COD	DIAM	PREZZO	CONF
KSCCK001	60/100	€ 67,00	
KSCCK002	60/100	€ 67,00	
KSCCK003	60/100	€ 67,00	
KSCCK004	60/100	€ 67,00	
KSCCK005	60/100	€ 67,00	
KSCCK006	60/100	€ 67,00	
KSCCK007	60/100	€ 67,00	
KSCC80/125	80/125	€ 67,00	



KCPCPFK CURVA PART.COASS 60/100 C/ PREL FUMI

COD	DIAM	PREZZO	CONF
KCPCPFK001	60/100	€ 51,90	
KCPCPFK002	60/100	€ 51,90	
KCPCPFK003	60/100	€ 51,90	
KCPCPFK004	60/100	€ 51,90	
KCPCPFK005	60/100	€ 51,90	
KCPCPFK006	60/100	€ 51,90	
KCPCPFK007	60/100	€ 51,90	
KCPCPFK008	60/100	€ 51,90	
KCPCPFK009	60/100	€ 51,90	


KSPP-08 KIT SDOPPIATO PP

COD	DIAM	PREZZO	CONF
KSPP-08080	80	€ 39,00	


KCED-01 TUBO PROLUNGA COASS 60/100

COD	DIAM	PREZZO	CONF
KCED-012000	60/100	€ 80,40	
KCED-011500	60/100	€ 74,20	
KCED-011000	60/100	€ 57,80	
KCED-01500	60/100	€ 39,00	
KCED-01250	60/100	€ 27,60	



COASSIALE PPS

ARTICOLO	KIT CONDOTTI SEPARATI IN PP80-80 CON PRELIEVO FUMI	€
KSPFPP-08020	ITALKERTM- MCM- BALTUR	€ 54,00
KSPFPP-08025	SIME	€ 54,00
KSPFPP-08030	RADIANT- BONGIOVANNI	€ 54,00
KSPFPP-08045	UNICAL	€ 54,00
KSPFPP-080A	ARISTON-ELKP-ECOFLAM-CHAFFOTEAUX-SIMAT	€ 54,00
KSPFPP-080B	BAXI	€ 54,00
KSPFPP-080F	FONDITAL- NOVA FLORIDA	€ 54,00
KSPFPP-080FE	FERROLI	€ 54,00
KSPFPP-080I	IMMERGAS	€ 54,00
KSPFPP-080R	INTERGAS	€ 54,00

KTCPPP TERMINALE COASS A PARETE PP

COD	DIAM	PREZZO	CONF
KTCPPP-60/100	60/100	€ 39,00	
KTCPPP-80/125	80/125	€ 51,00	



KCC-45 CURVA 45° COASSIALE

COD	DIAM	PREZZO	CONF
KCC-4560/100	60/100	€ 51,00	
KCC-4580/125	80/125	€ 96,00	



COASSIALE PPS

KM60100/80125 MAGGIORAZIONE COASS S/PREL FUMI

COD	DIAM	PREZZO	CONF
KM60100/80125	80/125	€ 69,00	



KCC-90 CURVA A 90° COASSIALE

COD	DIAM	PREZZO	CONF
KCC-9060/100	60/100	€ 51,00	
KCC-9080/125	80/125	€ 81,00	



KPC PARTENZA CALDAIA SENZA PREL. FUMI

COD	DIAM	PREZZO	CONF
KPC-80/125	80/125	€ 99,00	



KRT-08 RACC A T COASS CON SCARICO COND.

COD	DIAM	PREZZO	CONF
KRT-08080/125	80/125	€ 162,84	





LINEA COASSIALE PPS NERO



PPN

La linea Monoparete in PP nero autoestinguente è un sistema di scarico fumi in polimerico plastico modulare, rigido e flessibile, progettato per l'evacuazione dei prodotti della combustione di caldaie a condensazione e dei vapori di cucina.

-
-
-

PPNED-01 ELEMENTO DRITTO MM. 945 M/F NERO

COD	DIAM	PREZZO	CONF	H	H1
PPNED-01060	60	€ 13,86	36	950	1000
PPNED-01080	80	€ 16,05	20	950	1000
PPNED-01100	100	€ 27,60	13	950	1000


PPNED-02 ELEMENTO DRITTO MM. 500 M/F NERO

COD	DIAM	PREZZO	CONF	H	H1
PPNED-02060	60	€ 7,70	36	450	500
PPNED-02080	80	€ 10,75	20	450	500
PPNED-02100	100	€ 17,34	13	450	500


PPNED-03 ELEMENTO DRITTO MM. 250 M/F NERO

COD	DIAM	PREZZO	CONF	H	H1
PPNED-03060	60	€ 5,50	36	200	250
PPNED-03080	80	€ 7,30	20	200	250
PPNED-03100	100	€ 10,90	13	200	250


PPNED-04 ELEMENTO DRITTO MM. 2000 M/F NERO

COD	DIAM	PREZZO	CONF	H	H1
PPNED-04060	60	€ 27,85	36	1950	2000
PPNED-04080	80	€ 31,80	20	1950	2000
PPNED-04100	100	€ 49,95	13	1950	2000


PPNCN-90 CURVA 90° M/F NERA

COD	DIAM	PREZZO	CONF	H	H1
PPNCN-90060	60	€ 11,50	22	92	90
PPNCN-90080	80	€ 11,90	22	106	103
PPNCN-90100	100	€ 21,80	10	120	118



PPNCQ-45 CURVA 45° M/F NERA

COD	DIAM	PREZZO	CONF	H	H1
PPNCQ-45060	60	€ 11,50	25	124	52
PPNCQ-45080	80	€ 11,90	25	137	58
PPNCQ-45100	100	€ 21,15	12	151	64


PPNRT-07 RACCORDO T 90° NERO

COD	DIAM	PREZZO	CONF	H	H1
PPNRT-07060	60	€ 24,10	14	180	90
PPNRT-07080	80	€ 28,50	14	205	102
PPNRT-07100	100	€ 50,50	10	230	111


PPNCC-06 CAPPELLO CINESE IN PP NERO

COD	DIAM	PREZZO	CONF
PPNCC-06060	60	A RICHIESTA	1
PPNCC-06080	80	A RICHIESTA	1
PPNCC-06100	100	A RICHIESTA	1


PPNTC -85 TAPPO SCARICO CONDENZA NERO

COD	DIAM	PREZZO	CONF	H	H1
PPNTC-85060	60	€ 13,80	20	105	50
PPNTC-85080	80	€ 13,80	20	110	53
PPNTC-85100	100	€ 25,10	20	118	56





LINEA COASSIALE PPS TESTA DI MORO



PPT

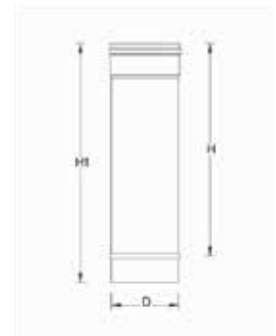
La linea Monoparete in PP testa di moro autoestinguente è un sistema di scarico fumi in polimero plastico modulare, caratterizzato da un design rigido e flessibile, ideale per l'evacuazione dei prodotti della combustione di caldaie a condensazione e dei vapori di cucina.

PPTED-01 ELEMENTO DRITTO MM. 950 M/F TDM

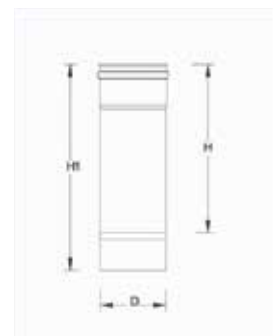
COD	DIAM	PREZZO	CONF	H	H1
PPTED-01050	50	€ 14,20		950	1000
PPTED-01060	60	€ 17,45		950	1000
PPTED-01080	80	€ 17,45		950	1000
PPTED-01100	100	€ 35,20		950	1000
PPTED-01125	125	€ 54,90		950	1000
PPTED-01100	160	€ 83,20		950	1000


PPTED-02 ELEMENTO DRITTO MM. 450 M/F TDM

COD	DIAM	PREZZO	CONF	H	H1
PPTED-02050	50	€ 7,96		450	500
PPTED-02060	60	€ 9,85		450	500
PPTED-02080	80	€ 9,85		450	500
PPTED-02100	100	€ 22,10		450	500
PPTED-02125	125	€ 31,60		450	500
PPTED-02160	160	€ 44,85		450	500


PPTED-03 ELEMENTO DRITTO MM. 200 M/F TDM

COD	DIAM	PREZZO	CONF	H	H1
PPTED-03050	50	€ 6,50		200	250
PPTED-03060	60	€ 6,50		200	250
PPTED-03080	80	€ 8,40		200	250
PPTED-03100	100	€ 15,60		200	250
PPTED-03125	125	€ 21,80		200	250
PPTED-03160	160	€ 30,40		200	250

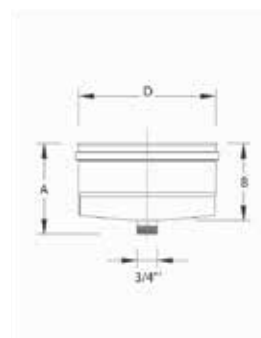

PPTED-04 ELEMENTO DRITTO MM. 1950 M/F TDM

COD	DIAM	PREZZO	CONF	H	H1
PPTED-04050	50	€ 26,10		1950	2000
PPTED-04060	60	€ 30,05		1950	2000
PPTED-04080	80	€ 30,60		1950	2000
PPTED-04100	100	€ 66,30		1950	2000
PPTED-04125	125	€ 98,80		1950	2000
PPTED-04160	160	€ 151,60		1950	2000



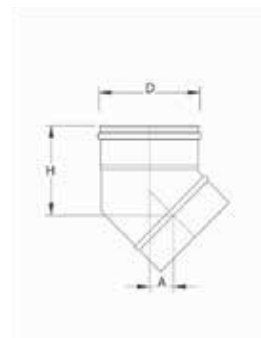
PPTTC-85 TAPPO SCARICO CONDENSA

COD	DIAM	PREZZO	CONF	A	B
PPTTC-85050	50	€ 9,10		105	50
PPTTC-85060	60	€ 11,60		105	50
PPTTC-85080	80	€ 11,60		110	53
PPTTC-85100	100	€ 21,50		118	56
PPTTC-85125	125	€ 28,90		141	61
PPTTC-85160	160	€ 42,95		154	66



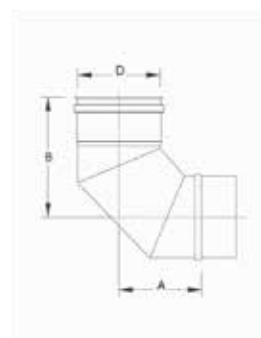
PPTCQ-45 CURVA 45°

COD	DIAM	PREZZO	CONF	H	H1
PPTCQ-45050	50	€ 7,60		124	52
PPTCQ-45060	60	€ 8,35		124	52
PPTCQ-45080	80	€ 8,35		137	58
PPTCQ-45100	100	€ 16,75		151	64
PPTCQ-45125	125	€ 33,60		190	100
PPTCQ-45160	160	€ 52,80		227	120



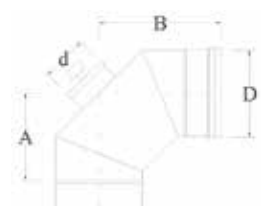
PPTCN-90 CURVA 90°

COD	DIAM	PREZZO	CONF	A	B
PPTCN-90050	50	€ 7,60		92	90
PPTCN-90060	60	€ 9,20		92	90
PPTCN-90080	80	€ 9,20		106	103
PPTCN-90100	100	€ 16,75		120	118
PPTCN-90125	125	€ 33,60		129	146
PPTCN-90160	160	€ 52,80		156	168



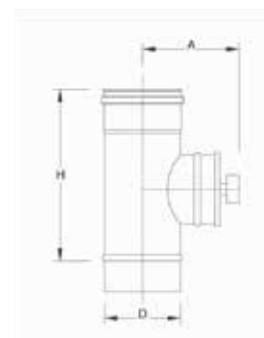
PPTCNI-90 CURVA 90° CON ISPEZIONE

COD	DIAM	PREZZO	CONF	H	H1
PPTCNI-90060	60	€ 24,20		92	90
PPTCNI-90080	80	€ 27,30		106	103
PPTCNI-90100	100	€ 37,60		120	118
PPTCNI-90125	125	€ 49,40		129	146
PPTCNI-90160	160	€ 69,20		156	168

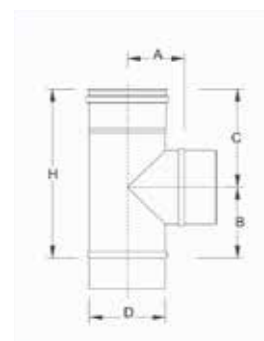


PPTEI-83 MODULO D'SPEZIONE

COD	DIAM	PREZZO	CONF	H
PPTEI-83060	60	€ 26,70		180
PPTEI-83080	80	€ 30,65		205
PPTEI-83100	100	€ 43,50		230
PPTEI-83125	125	€ 59,30		297
PPTEI-83160	160	€ 81,05		356


PPTRT-07 RACCORDO A T90°

COD	DIAM	PREZZO	CONF	H	A
PPTRT-07050	50	€ 15,85		180	90
PPTRT-07060	60	€ 22,60		180	90
PPTRT-07080	80	€ 26,20		205	102
PPTRT-07100	100	€ 45,10		230	111
PPTRT-07125	125	€ 68,15		297	138
PPTRT-07160	160	€ 104,80		355	168


PPTRTF-01 MAGGIORAZIONE F/M

COD	DIAM	PREZZO	CONF	H
PPTRTF-01	60/80	€ 18,90		137
PPTRTF-01	60/100	€ 18,90		147
PPTRTF-01	80/100	€ 24,15		137
PPTRTF-01	100/125	€ 31,90		160
PPTRTF-01	125/160	€ 78,60		184





CAPPELLI



KOMY

La linea Komi è composta da comignoli ispezionabili dotati di apertura a ribalta, questo permette una semplice pulizia e manutenzione della canna, garantendo un ottimo tiraggio e facilitando l'azione di soccorso in caso di incendio. E' resistente ad alte temperature ed è possibile averlo in vari Ral.



FORMATO QUADRATO

MISURE STANDARD

Cm 27x27 oppure Cm 29x29

Cm 27x42 oppure Cm 29x44

Cm 27x52 oppure Cm 29x54

Cm 32x32 oppure Cm 34x34

Cm 32x37 oppure Cm 34x39

Cm 32x42 oppure Cm 34x44

Cm 32x52 oppure Cm 34x54

Cm 37x37 oppure Cm 39x39

Cm 42x42 oppure Cm 44x44

Cm 47x47 oppure Cm 49x49

Cm 42x52 oppure Cm 44x54

Cm 52x52 oppure Cm 54x54

Cm 52x62 oppure Cm 54x64

Cm 57x57 oppure Cm 59x59

Cm 62x62 oppure Cm 64x64

FORMATO TONDO

MISURE STANDARD

Diametro mm 100

Diametro mm 120

Diametro mm 140

Diametro mm 150

Diametro mm 160

Diametro mm 180

Diametro mm 200





STAFFE E SUPPORTI A MURO



ACCESSORI CLIMATIZZAZIONE

La linea climatizzazione comprende staffe universali che fungono da supporto per l'unità esterna del monosplit o multisplit.

ELEFANTS410SP12 STAFFA 410 x 350 x 800 12/10 + SPINA

COD	PREZZO	PORTATA
ELEFANTS410SP12	€ 39,90	95 KG



ELEFANTS480SP12 STAFFA 480 x 350 x 800 12/10 + SPINA

COD	PREZZO	PORTATA
ELEFANTS480SP12	€ 41,70	95 KG



ELEFANTS440SP12 STAFFA 440 x 350 x 800 12/10 + SPINA

COD	PREZZO	PORTATA
ELEFANTS440SP12	€ 41,10	95 KG



ELEFANTS450SP15 STAFFA 450 x 400 x 800 15/10 + SPINA

COD	PREZZO	PORTATA
ELEFANTS450SP15	€ 47,10	115 KG



ELEFANTS500SP15 STAFFA 500 x 400 x 800 15/10 + SPINA

COD	PREZZO	PORTATA
ELEFANTS500SP15	€ 50,16	115 KG



ELEFANTS550SP15 STAFFA 550 x 400 x 800 15/10 + SPINA

COD	PREZZO	PORTATA
ELEFANTS550SP15	€ 51,90	115 KG



ELEFANTS410SP15 STAFFA 410 x 400 x 800 15/10 + SPINA

COD	PREZZO	PORTATA
ELEFANTS410SP15	€ 45,90	115 KG



ELEFANTS480SP15 STAFFA 550 x 400 x 800 15/10 + SPINA

COD	PREZZO	PORTATA
ELEFANTS480SP15	€ 49,76	115 KG





MONOPARETE 316 OVALE



OVALTEC

La linea Ovaltec offre tutti i vantaggi di una canna circolare con la flessibilità di poter effettuare il recupero edilizio ritubando l'esistente. È particolarmente ottimale per l'intubamento di canne fumarie preesistenti a sezione rettangolare o quadrata.

MO-01 ELEMENTO DRITTO MM. 945

COD	DIAM	PREZZO	CONF	H	H1
MO-01110	110	€ 139,38		955	1000
MO-01120	120	€ 144,74		955	1000
MO-01130	130	€ 150,97		955	1000
MO-01140	140	€ 157,02		955	1000
MO-01150	150	€ 163,93		955	1000
MO-01160	160	€ 169,12		955	1000
MO-01180	180	€ 183,12		955	1000
MO-01200	200	€ 196,78		955	1000
MO-01220	220	€ 212,33		955	1000
MO-01230	230	€ 230,31		955	1000
MO-01240	240	€ 231,69		955	1000
MO-01250	250	€ 233,25		955	1000
MO-01260	260	€ 269,72		955	1000
MO-01270	270	€ 269,72		955	1000
MO-01300	300	€ 298,77		955	1000
MO-01320	320	€ 367,57		955	1000
MO-01350	350	€ 373,79		955	1000



MO-02 ELEMENTO DRITTO MM. 440

COD	DIAM	PREZZO	CONF	H	H1
MO-02110	110	€ 107,92		455	500
MO-02120	120	€ 111,03		455	500
MO-02130	130	€ 114,32		455	500
MO-02140	140	€ 117,26		455	500
MO-02150	150	€ 120,89		455	500
MO-02160	160	€ 124,52		455	500
MO-02180	180	€ 130,74		455	500
MO-02200	200	€ 136,74		455	500
MO-02220	220	€ 143,88		455	500
MO-02230	230	€ 153,56		455	500
MO-02240	240	€ 153,56		455	500
MO-02250	250	€ 153,56		455	500
MO-02260	260	€ 176,72		455	500
MO-02270	270	€ 176,72		455	500
MO-02300	300	€ 192,63		455	500
MO-02320	320	€ 228,24		455	500
MO-02350	350	€ 248,98		455	500



MO-03 ELEMENTO DRITTO MM.200

COD	DIAM	PREZZO	CONF	H	H1
MO-03110	110	€ 91,33		205	250
MO-03120	120	€ 92,71		205	250
MO-03130	130	€ 94,78		205	250
MO-03140	140	€ 96,51		205	250
MO-03150	150	€ 98,59		205	250
MO-03160	160	€ 100,66		205	250
MO-03180	180	€ 104,81		205	250
MO-03200	200	€ 108,79		205	250
MO-03220	220	€ 112,76		205	250
MO-03230	230	€ 121,06		205	250
MO-03240	240	€ 121,06		205	250
MO-03250	250	€ 121,06		205	250
MO-03260	260	€ 136,27		205	250
MO-03270	270	€ 136,27		205	250
MO-03300	300	€ 145,95		205	250
MO-03320	320	€ 159,09		205	250
MO-03350	350	€ 176,03		205	250



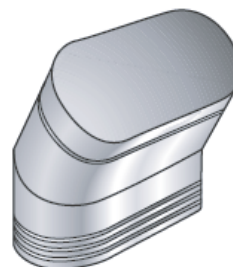
MOR GIUNTO OVALE/TONDO

COD	DIAM	PREZZO	CONF	H
MOR-110	110	€ 247,94		350
MOR-120	120	€ 248,98		350
MOR-130	130	€ 247,94		350
MOR-140	140	€ 252,09		350
MOR-150	150	€ 272,49		350
MOR-160	160	€ 285,63		350
MOR-180	180	€ 333,68		350
MOR-200	200	€ 354,43		350
MOR-220	220	€ 366,53		350
MOR-230	230	€ 378,63		350
MOR-240	240	€ 395,92		350
MOR-250	250	€ 395,92		350
MOR-260	260	€ 463,33		350
MOR-270	270	€ 463,33		350
MOR-300	300	€ 494,45		350
MOR-320	320	€ 529,02		350
MOR-350	350	€ 580,88		350



MO-45F CURVA 45° FRONTALE

COD	DIAM	PREZZO	CONF	A	B
MO-45F110	110	€ 155,63		85	90
MO-45F120	120	€ 155,63		85	90
MO-45F130	130	€ 159,61		85	90
MO-45F140	140	€ 161,68		85	90
MO-45F150	150	€ 163,76		85	90
MO-45F160	160	€ 165,83		85	90
MO-45F180	180	€ 171,88		85	90
MO-45F200	200	€ 180,18		85	90
MO-45F220	220	€ 190,38		85	90
MO-45F230	230	€ 212,85		85	90
MO-45F240	240	€ 212,85		85	90
MO-45F250	250	€ 212,85		85	90
MO-45F260	260	€ 227,20		85	90
MO-45F270	270	€ 227,20		85	90
MO-45F300	300	€ 241,55		85	90
MO-45F320	320	€ 304,30		85	90
MO-45F350	350	€ 323,14		85	90



MO-45L GOMITO 45° LATERALE

COD	DIAM	PREZZO	CONF	H	H1
MO-45L110	110	€ 155,63		85	90
MO-45L120	120	€ 155,63		85	90
MO-45L130	130	€ 159,61		85	90
MO-45L140	140	€ 161,68		85	90
MO-45L150	150	€ 163,76		85	90
MO-45L160	160	€ 165,83		85	90
MO-45L180	180	€ 171,88		85	90
MO-45L200	200	€ 180,18		85	90
MO-45L220	220	€ 190,38		85	90
MO-45L230	230	€ 212,85		85	90
MO-45L240	240	€ 212,85		85	90
MO-45L250	250	€ 212,85		85	90
MO-45L260	260	€ 227,20		85	90
MO-45L270	270	€ 227,20		85	90
MO-45L300	300	€ 241,55		85	90
MO-45L320	320	€ 304,30		85	90
MO-45L350	350	€ 323,14		85	90



MOFASC FASCETTA DI BLOCCAGGIO

COD	DIAM	PREZZO	CONF	H
MOFASC-110	110	€ 78,02		93
MOFASC-120	120	€ 78,02		93
MOFASC-130	130	€ 83,20		93
MOFASC-140	140	€ 83,20		93
MOFASC-150	150	€ 83,20		93
MOFASC-160	160	€ 83,20		93
MOFASC-180	180	€ 89,60		93
MOFASC-200	200	€ 89,60		93
MOFASC-220	220	€ 100,14		93
MOFASC-230	230	€ 100,14		93
MOFASC-240	240	€ 100,14		93
MOFASC-250	250	€ 100,14		93
MOFASC-260	260	€ 104,29		93
MOFASC-270	270	€ 104,29		93
MOFASC-300	300	€ 104,29		93
MOFASC-320	320	€ 114,15		93
MOFASC-350	350	€ 123,13		93



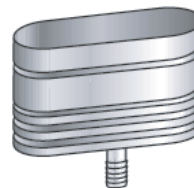
MOCR-44 CAMERA RACCOLTA INCOMBUSTI

COD	DIAM	PREZZO	CONF	H	H1
MOCR-44110	110	€ 452,27		455	500
MOCR-44120	120	€ 452,27		455	500
MOCR-44130	130	€ 482,87		455	500
MOCR-44140	140	€ 493,07		455	500
MOCR-44150	150	€ 513,46		455	500
MOCR-44160	160	€ 523,84		455	500
MOCR-44180	180	€ 554,43		455	500
MOCR-44200	200	€ 564,63		455	500
MOCR-44220	220	€ 574,83		455	500
MOCR-44230	230	€ 595,23		455	500
MOCR-44240	240	€ 595,23		455	500
MOCR-44250	250	€ 595,23		455	500
MOCR-44260	260	€ 646,40		455	500
MOCR-44270	270	€ 646,40		455	500
MOCR-44300	300	€ 646,40		455	500
MOCR-44320	320	€ 724,36		455	500
MOCR-44350	350	€ 724,36		455	500



MOTC-85 TAPPO SCARICO COND OVALE

COD	DIAM	PREZZO	CONF	H
MOTC-85110	110	€ 131,26		100
MOTC-85120	120	€ 131,26		100
MOTC-85130	130	€ 135,41		100
MOTC-85140	140	€ 137,31		100
MOTC-85150	150	€ 141,46		100
MOTC-85160	160	€ 145,61		100
MOTC-85180	180	€ 151,66		100
MOTC-85200	200	€ 161,86		100
MOTC-85220	220	€ 170,15		100
MOTC-85230	230	€ 182,43		100
MOTC-85240	240	€ 182,43		100
MOTC-85250	250	€ 182,43		100
MOTC-85260	260	€ 196,60		100
MOTC-85270	270	€ 196,26		100
MOTC-85300	300	€ 202,83		100
MOTC-85320	320	€ 214,41		100
MOTC-85350	350	€ 227,37		100



MORT-08 RACCORDO A T90° OVALE

COD	DIAM	PREZZO	CONF	H	H1	A
MORT-08110	110	€ 196,78		255	300	65
MORT-08120	120	€ 196,78		255	300	65
MORT-08130	130	€ 198,85		305	350	65
MORT-08140	140	€ 200,92		305	350	65
MORT-08150	150	€ 205,25		305	350	65
MORT-08160	160	€ 213,54		305	350	65
MORT-08180	180	€ 232,56		355	400	65
MORT-08200	200	€ 247,25		355	400	65
MORT-08220	220	€ 261,95		355	400	65
MORT-08230	230	€ 295,48		355	400	65
MORT-08240	240	€ 295,48		455	500	65
MORT-08250	250	€ 295,48		455	500	65
MORT-08260	260	€ 305,85		455	500	65
MORT-08270	270	€ 305,85		455	500	65
MORT-08300	300	€ 316,57		455	500	65
MORT-08320	320	€ 394,19		505	550	65
MORT-08350	350	€ 410,09		505	550	65



MOTR-28 RACCORDO T 90° OVALE RID.

COD	DIAM	PREZZO	CONF	H	H1
MOTR-28110	110	€ 211,47		205	255
MOTR-28120	120	€ 211,47		205	255
MOTR-28130	130	€ 213,54		205	255
MOTR-28140	140	€ 215,62		205	255
MOTR-28150	150	€ 219,94		205	255
MOTR-28160	160	€ 222,01		205	255
MOTR-28180	180	€ 242,93		205	255
MOTR-28200	200	€ 257,62		205	255
MOTR-28220	220	€ 270,24		205	255
MOTR-28230	230	€ 306,03		205	255
MOTR-28240	240	€ 306,03		205	255
MOTR-28250	250	€ 306,03		205	255
MOTR-28260	260	€ 306,03		205	255
MOTR-28270	270	€ 306,03		205	255
MOTR-28300	300	€ 327,12		205	255
MOTR-28320	320	€ 411,47		205	255
MOTR-28350	350	€ 433,08		205	255



D.TONDO SVILUPPO D.EFFET.

110	70 X 140	93,3
120	70 X 155	96,4
	85 X 145	107,2
130	70 X 170	99,2
	100 X 155	121,6
140	80 X 180	110,8
	100 X 175	127,3
	120 X 160	137,1
150	100 X 185	129,8
	120 X 170	140,7
160	70 X 220	106,2
	80 X 215	116,6
	100 X 200	133,3
	120 X 190	147,1
	130 X 180	151
	145 X 175	158,6
180	80 X 240	120
	105 X 230	144,2
	120 X 220	155,3
	140 X 210	168
	150 X 200	171,4
200	80 X 275	123,9
	105 X 260	149,6
	130 X 250	171,1
	140 X 240	176,8
	150 X 230	181,6
	170 X 220	191,8
220	90 X 310	139,5
	90 X 300	138,5
	110 X 290	159,5
	125 X 280	172,8
	140 X 270	184,4
	155 X 260	194,2
	170 X 250	202,4

D.TONDO SVILUPPO D.EFFET.

230	175 X 265	210,8
240	150 X 300	200
	175 X 275	213,9
250	110 X 340	166,2
	125 X 330	181,3
	140 X 320	194,8
	160 X 310	211,1
	180 X 290	222,1
	200 X 280	233,3
	220 X 270	242,4
260	200 X 300	240
	220 X 280	246,4
270	150 X 350	210
	160 X 340	217,6
	180 X 330	232,9
	210 X 310	250,4
300	160 X 380	225,2
	180 X 370	242,2
	200 X 360	257,1
	210 X 350	262,5
	230 X 340	274,4
320	170 X 415	241,2
	215 X 385	275,9
	230 X 380	286,6
350	230 X 420	297,2



ISOLANTI



ISOLANTI

ISOLANTI

COROCK COPPELLA IN LANA MINERALE

COD	DIAM	PREZZO	CONF	H
COROCK-080	80	€ 37,60	10	1000
COROCK-100	100	€ 41,60	8	1000
COROCK-110	110	€ 44,50	8	1000
COROCK-120	120	€ 44,80	6	1000
COROCK-130	130	€ 52,80	6	1000
COROCK-140	140	€ 54,40	5	1000
COROCK-150	150	€ 56,80	5	1000
COROCK-160	160	€ 62,40	4	1000
COROCK-180	180	€ 65,60	4	1000
COROCK-200	200	€ 76,80	4	1000
COROCK-220	220	€ 90,90	3	1000
COROCK-250	250	€ 92,10	2	1000
COROCK-300	300	€ 101,60	2	1000



ISHOLBIO FIBRA SOLUBILE DENS. 96 KG/M

COD	DIAM	PREZZO	T°	MISURA
ISHOLBIO	13	€ 319,99	1.200	7,32 X 0,61
ISHOLBIO	25	€ 319,99	1.200	7,32 X 0,61
ISHOLBIO	50	€ 319,99	1.200	3,66 X 0,61



LARF-LAME/3 FELTRO LAMELLARE 5X1

COD	DIAM	PREZZO	CONF
LARF-LAME/3	30	€ 67,70	8 X 1 MT



COFIB COPPELLA IN FIBRA CERAMICA

COD	DIAM	PREZZO	CONF	H
COFIB-080	80	€ 49,52		1000
COFIB-100	100	€ 53,05		1000
COFIB-120	120	€ 56,40		1000
COFIB-130	130	€ 62,20		1000
COFIB-140	140	€ 64,40		1000
COFIB-150	150	€ 66,80		1000
COFIB-160	160	€ 66,80		1000
COFIB-180	180	€ 72,60		1000
COFIB-200	200	€ 76,10		1000
COFIB-220	220	€ 80,40		1000
COFIB-250	250	€ 87,60		1000
COFIB-300	300	€ 89,99		1000
COFIB-350	350	€ 103,40		1000





ACCESSORI



ACCESSORI

ACCESSORI

MMALE ALLUMINIO ESTNS 0,9/3,00 MT

COD	DIAM	PREZZO	CONF	H
MMALE-060	60	€ 17,05	6 PZ	0,90/3MT
MMALE-080	80	€ 10,50	6 PZ	0,90/3MT
MMALE-090	90	€ 12,25	6 PZ	0,90/3MT
MMALE-100	100	€ 12,25	6 PZ	0,90/3MT
MMALE-110	110	€ 13,36	6 PZ	0,90/3MT
MMALE-120	120	€ 14,50	6 PZ	0,90/3MT
MMALE-125	125	€ 15,20	6 PZ	0,90/3MT
MMALE-130	130	€ 16,05	6 PZ	0,90/3MT
MMALE-140	140	€ 14,75	6 PZ	0,90/3MT
MMALE-150	150	€ 18,80	6 PZ	0,90/3MT
MMALE-160	160	€ 20,40	6 PZ	0,90/3MT
MMALE-180	180	€ 23,60	6 PZ	0,90/3MT
MMALE-200	200	€ 26,70	6 PZ	0,90/3MT
MMALE-250	250	€ 36,40	6 PZ	0,90/3MT
MMALE-300	300	€ 47,55	6 PZ	0,90/3MT



MMALEB ALLUMINIO ESTNS BIANCO 0,9/3,00 MT

COD	DIAM	PREZZO	CONF	H
MMALEB-060	60	€ 19,45	6 PZ	0,90/3MT
MMALEB-080	80	€ 15,10	6 PZ	0,90/3MT
MMALEB-100	100	€ 17,30	6 PZ	0,90/3MT
MMALEB-120	120	€ 20,25	6 PZ	0,90/3MT
MMALEB-130	130	€ 22,30	6 PZ	0,90/3MT
MMALEB-140	140	€ 23,70	6 PZ	0,90/3MT
MMALEB-150	150	€ 24,80	6 PZ	0,90/3MT
MMALEB-160	160	€ 26,65	6 PZ	0,90/3MT
MMALEB-180	180	€ 30,10	6 PZ	0,90/3MT
MMALEB-200	200	€ 35,85	6 PZ	0,90/3MT
MMALEB-250	250	€ 45,60	6 PZ	0,90/3MT
MMALEB-300	300	€ 51,45	6 PZ	0,90/3MT



ALUFOIL-75 NASTRO ALLUMINIO 50 MT

COD	DIAM	PREZZO	CONF
ALUFOIL-75	75	€ 55,70	50 MT



SILICONE TERMORESISTENTE

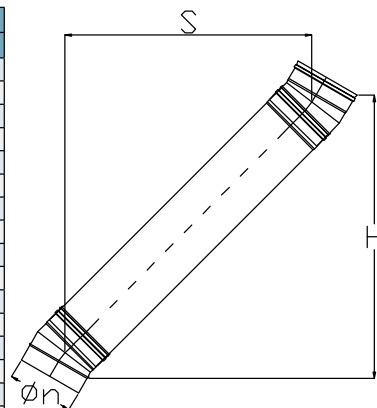
COD	PREZZO
6185	€ 46,10
6165	€ 42,05



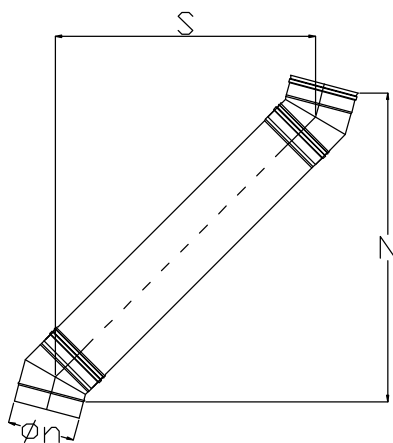
SPOSTAMENTI CON DOPPIA CURVA MONO PARETE

DISASSAMENTO CON DOPPIA CURVA 15°

MONO Ø	CURVA + CURVA		250 MM		500 MM		1000 MM	
	H	S	H	S	H	S	H	S
80	227	30	415	80	657	145	1140	274
100	232	31	421	81	662	146	1145	275
110	235	31	423	81	665	146	1148	275
120	237	31	426	82	667	146	1150	276
130	240	32	428	82	670	147	1153	276
140	243	32	431	82	672	147	1155	277
150	245	32	434	83	675	147	1158	277
160	248	33	436	83	678	148	1161	277
180	253	33	441	84	683	148	1166	278
200	258	34	447	84	688	149	1171	279
220	263	35	452	85	693	150	1176	279
250	271	36	459	86	701	151	1184	280
300	284	37	472	88	714	153	1197	282
350	297	39	485	90	727	154	1210	284
400	310	41	498	91	740	156	1223	285
450	323	43	511	93	753	158	1236	287
500	336	44	524	95	766	159	1249	289



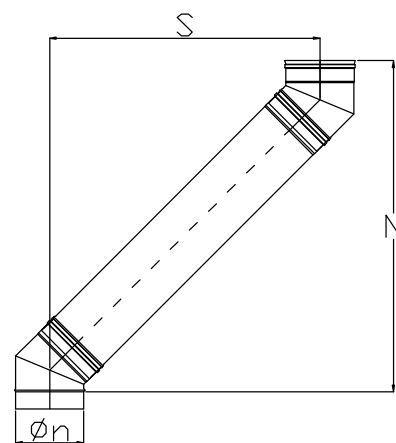
DISASSAMENTO CON DOPPIA CURVA 30°



MONO Ø	CURVA + CURVA		250 MM		500 MM		1000 MM	
	H	S	H	S	H	S	H	S
80	236	63	405	161	621	286	1054	536
100	246	66	415	163	631	288	1064	538
110	251	67	420	165	636	290	1069	540
120	256	69	425	166	641	291	1074	541
130	261	70	430	167	646	292	1079	542
140	266	71	435	169	651	294	1084	544
150	271	73	440	170	656	295	1089	545
160	276	74	445	171	661	296	1094	546
180	286	77	455	174	671	299	1104	549
200	296	79	465	177	681	302	1114	552
220	306	82	475	179	691	304	1124	554
250	321	86	490	183	706	308	1139	558
300	346	93	515	190	731	315	1164	565
350	371	99	540	197	756	322	1189	572
400	396	106	565	204	781	329	1214	579
450	421	113	590	210	806	335	1239	585
500	446	119	615	217	831	342	1264	592

DISASSAMENTO CON DOPPIA CURVA 45°

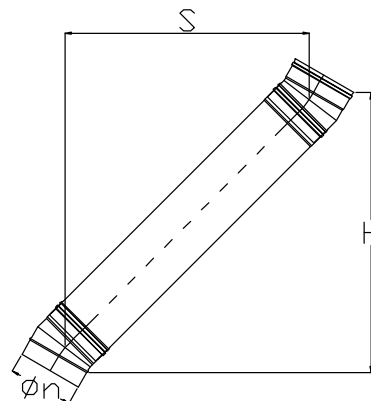
MONO Ø	CURVA + CURVA		250 MM		500 MM		1000 MM	
	H	S	H	S	H	S	H	S
80	236	98	374	236	550	412	904	766
100	250	104	388	241	565	418	918	772
110	274	114	412	251	589	428	942	782
120	264	109	402	247	579	424	932	778
130	271	112	409	250	586	427	939	781
140	295	122	433	260	610	437	964	791
150	285	118	423	256	600	433	954	786
160	309	128	447	266	624	443	978	796
180	307	127	444	265	621	442	975	795
200	321	133	459	271	635	447	989	801
220	352	146	490	284	667	460	1020	814
250	356	147	494	285	671	462	1024	816
300	408	169	546	307	723	484	1077	837
350	444	184	582	322	758	498	1112	852
400	479	198	617	336	794	513	1147	867
450	515	213	652	351	829	528	1183	881
500	550	228	688	366	865	542	1218	896



SPOSTAMENTI CON DOPPIA CURVA DOPPIA PARETE

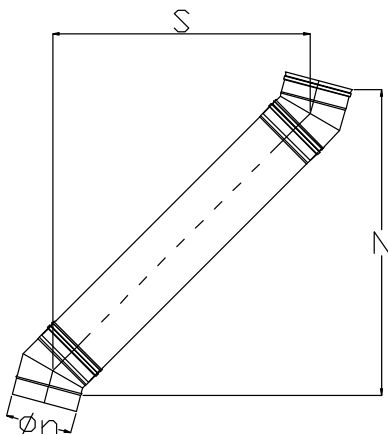
DISASSAMENTO CON DOPPIA CURVA 15°

MONO Ø	CURVA + CURVA		250 MM		500 MM		1000 MM	
	H	S	H	S	H	S	H	S
80	240	32	428	82	670	142	1153	276
100	245	32	434	83	675	147	1158	277
130	253	33	441	84	683	148	1166	278
150	258	34	447	84	688	149	1171	279
180	266	35	454	85	696	150	1179	280
200	271	36	459	86	701	151	1184	280
250	284	37	472	88	714	153	1197	282
300	297	39	485	90	727	154	1210	284
350	310	41	498	91	740	156	1223	285
400	323	43	511	93	753	158	1236	287
450	336	44	524	95	766	159	1249	289
500	349	46	537	96	779	161	1261	290



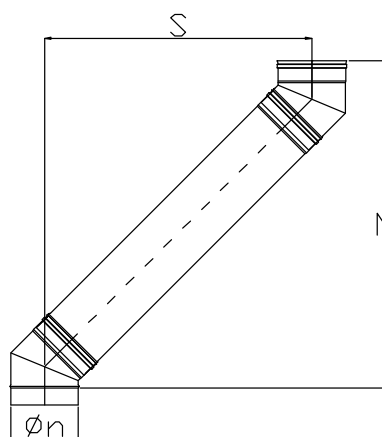
DISASSAMENTO CON DOPPIA CURVA 30°

MONO Ø	CURVA + CURVA		250 MM		500 MM		1000 MM	
	H	S	H	S	H	S	H	S
80	261	70	430	167	646	292	1079	542
100	271	73	440	170	656	295	1089	545
130	286	77	455	174	671	299	1104	549
150	296	79	465	177	681	302	1114	552
180	311	83	480	181	696	306	1129	556
200	321	86	490	183	706	308	1139	558
250	346	93	515	190	731	315	1164	565
300	371	99	540	197	756	322	1189	572
350	396	106	565	204	781	329	1214	579
400	421	113	590	210	806	335	1239	585
450	446	119	615	217	831	342	1264	592
500	471	126	640	224	856	349	1289	599



DISASSAMENTO CON DOPPIA CURVA 45°

MONO Ø	CURVA + CURVA		250 MM		500 MM		1000 MM	
	H	S	H	S	H	S	H	S
80	271	112	409	250	586	427	939	781
100	285	118	423	256	600	433	954	786
130	307	127	444	265	621	442	975	795
150	321	133	459	271	635	447	989	801
180	359	149	497	287	674	463	1027	817
200	356	147	494	285	671	462	1024	816
250	408	169	546	307	723	484	1077	837
300	444	184	582	322	758	498	1112	852
350	479	198	617	336	794	513	1147	867
400	515	213	652	351	829	528	1183	881
450	550	228	688	366	865	542	1218	898
500	585	242	723	380	900	557	1253	911



Richiesta dati per dimensionamento camini

Canna Fumaria

- * Tipologia Mono Doppia
- Numero utenze o caldaie n° _____
- Altezza totale **Ht** ml. _____
- Altezza interpiano **Hp** ml. _____
- * Altezza tratto terminale **Hu** ml. _____
- Altezza base **Hb** ml. _____
- Spostamento **S** ml. _____ (dato obbligatorio se esistente)
- Altezza inizio spostam. **Hi** ml. _____ (dato obbligatorio se esistente)
- Curve x spostamento

15°	30°	45°
-----	-----	-----
- Tipo Cappello

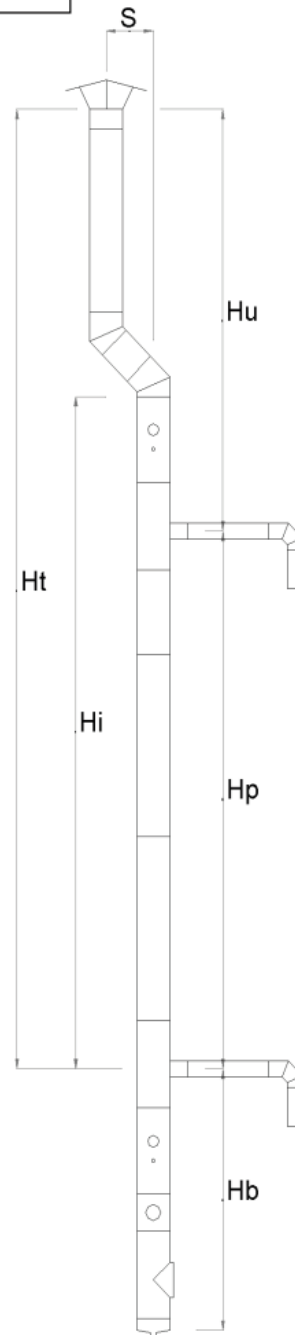
Canale da fumo

- * Diametro mm. _____
- Tipologia Mono Doppia
- Lunghezza sviluppo tot. **Lc** ml. _____
- Altezza (dislivello) **Hc** ml. _____
- Curve 45° n° _____ 90° n° _____

Caldaia

- * Tipologia Tipo B Tipo C
- * Potenza termica Kw Utile _____ Bruciata _____
oppure
- Potenza termica Kw Utile _____ rendimento _____ %
- % di CO₂ _____
- * Diametro uscita fumi _____

* Campi obbligatori



Allegare sempre scheda tecnica generatore
ordini@grupposynergy.com

Richiesta dati per dimensionamento camini

Canna Fumaria

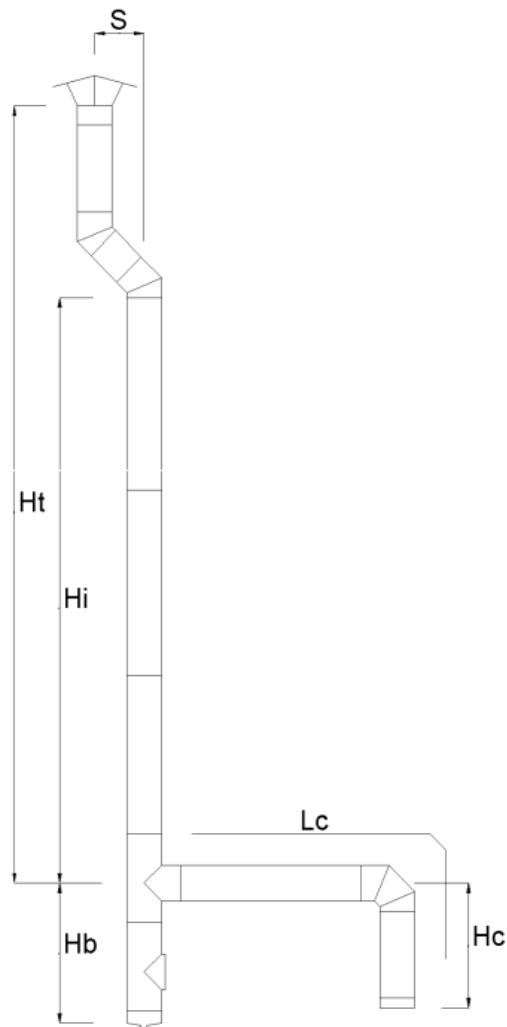
- * Tipologia Mono Doppia
- * Altezza totale **Ht** ml. _____
- Altezza base **Hb** ml. _____
- Spostamento **S** ml. _____ (dato obbligatorio se esistente)
- Altezza inizio spostam. **Hi** ml. _____ (dato obbligatorio se esistente)
- Curve x spostamento 15° 30° 45°
- Tipo Cappello

Canale da fumo

- * Diametro mm. _____
- Tipologia Mono Doppia
- Lunghezza sviluppo tot. **Lc** ml. _____
- Altezza (dislivello) **Hc** ml. _____
- Curve 45° n° _____ 90° n° _____

Caldaia

- * Tipologia Tipo B Tipo C
- * Potenza termica Kw
Utile _____ Bruciata _____
oppure
Potenza termica Kw
Utile _____ rendimento _____ %
- % di CO₂ _____
- * Diametro uscita fumi _____



* Campi obbligatori

Allegare sempre scheda tecnica generatore

ordini@grupposynergy.com

SCHEDA SCONTI

LINEA	SCONTO	EXTRA
• LINEA MONOPARETE INOX 316L "MONOTEC"		
• LINEA MONOPARETE INOX 304 "MONOTEC"		
• LINEA "MICROFORATO"		
• VERNICIATURA		
• LINEA "5000 PA"		
• LINEA "CANNE FUMARIE AUTOPORTANTI"		
• LINEA COIBENTATA INOX 316L/304 "TERMOTEC"		
• LINEA COIBENTATA INOX 316L/RAME "TERMOTEC"		
• LINEA "TERMOTEC 10 MM"		
• LINEA "AIRTEC ARABESCATO"		
• LINEA COIBENTATA INOX 316L/304 "AIRTEC"		
• LINEA COIBENTATA 316L/RAME "AIRTEC"		
• LINEA COIBENTATA PPS/304 "AIRTEC"		
• LINEA COIBENTATA PPS/RAME "AIRTEC"		
• LINEA COASSIALE INOX 316L/304 "COAXTEC"		
• LINEA COASSIALE PPS/304 "COAXTEC"		
• LINEA COIBENTATA CUPRO INOX "TERMOTEC"		
• LINEA COIBENTATA INOX / CUPRO INOX "AIRTEC"		
• LINEA COIBENTATA PPS / CUPRO INOX "AIRTEC"		
• LINEA TEFLONATA INOX 316L "MONOTEC BLACK"		
• LINEA COAXTEC BLACK		
• LINEA LEGNA "SMALTATO" 1,2 MM		
• LINEA PELLETT "FERTEC" 1,2 MM		
• LINEA LEGNA "FERTEC FERRO" 2 MM		
• LINEA FLESSIBILE INOX 316L "FLEXTEC"		
• LINEA FLESSIBILE INOX 316L "FLEXCOI"		
• LINEA CONDENSAZIONE "PPS"		
• LINEA CONDENSAZIONE "COASSIALE PPS"		
• LINEA CONDENSAZIONE "PPN"		
• LINEA CONDENSAZIONE "PPT"		
• LINEA "KOMI"		
• LINEA ACCESSORI "CLIMATIZZAZIONE"		
• LINEA OVALE "OVALTEC"		
• LINEA "ISOLANTI"		
• LINEA "ACCESSORI"		

CONDIZIONI GENERALI DI VENDITA

PREMESSO

Le seguenti condizioni di vendita e di consegna s'intendono integralmente accettate senza riserva con il conferimento dell'ordinazione e annullano tutte le precedenti.

CONDIZIONI

1. Le premesse costituiscono parte integrante del presente contratto.
2. Il presente accordo ha come oggetto i termini e le condizioni generali di vendita dei prodotti dal Fornitore all'Acquirente. Tali termini e condizioni regoleranno i singoli ordini di acquisto che l'acquirente emetterà nel corso della durata contrattuale.
3. Il presente contratto ha durata a tempo indeterminato, a decorrere dalla data della sua sottoscrizione, sino a sua rinegoziazione richiesta da una delle parti.
4. Oggetto del contratto è realizzare le forniture che i committenti richiedono, come da catalogo o con le caratteristiche di volta in volta contrattate.
5. I dati esposti in catalogo, le illustrazioni ed i disegni sono indicativi e non impegnano la società costruttrice ad una fedele esecuzione dei dettagli. È riservata inoltre la facoltà di apportare ai modelli quelle modifiche che l'esperienza ed i progressi tecnici suggeriscono.
6. Tutte le ordinazioni s'intendono conferite con la clausola "salvo approvazione della Casa" e le nostre offerte si intendono senza impegno e salvo il venduto.
7. I prezzi sono concordati da catalogo o negoziati in base alle caratteristiche del pezzo.
8. I nostri pezzi sono soggetti a variazioni in qualsiasi momento senza obbligo di preavviso alcuno in funzione di aumenti di costi delle materie prime, mano d'opera e quant'altro rientra nel ciclo di produzione della merce e comunque non sono impegnativi senza conferma da parte di SYNERGY s.r.l.
9. Non si accordano variazioni o modifiche quando sia già stata intrapresa la lavorazione.
10. I reclami per i vizi apparenti del materiale acquistato, naturalmente non dipendenti dal trasporto, o per non conformità dell'ordinanza trasmessa, devono essere fatti entro otto giorni dal ricevimento della merce, mezzo lettera raccomandata o tramite email certificata; dopo questo termine non saranno più ammessi. I materiali ritenuti difettosi dovranno, previa nostra autorizzazione, essere rispediti ai nostri magazzini in porto franco.
11. In caso di danni o mancanze è dovere dell'acquirente inoltrare al vettore, al momento della consegna, le opportune riserve sulla stessa bolla di consegna. Pertanto se su DDT o Fatture accompagnatorie non sarà indicata la dicitura "Con riserva di controllo" non si prenderà in considerazione alcuna contestazione per danni e/o ammanchi.
12. La merce s'intende sempre resa franco nostro magazzino. Qualora per speciali accordi la consegna sia stabilita franco destino, s'intende in ogni caso resa su autocarro non scaricata, perciò restano a carico del committente oneri e rischi relativi al discarico. La merce anche se venduta franco destino, viaggia sempre per conto e rischio del committente.
13. Se il termine di consegna non dovesse essere rispettato per qualsiasi motivo indipendentemente dalla volontà di SYNERGY s.r.l., il Cliente non avrà diritto ad eseguire nessun indennizzo o modifiche all'ordine conferito.
14. In caso d'inosservanza da parte del committente di una qualsiasi delle sue esposte condizioni e, in particolare, in ogni caso di ritardo o mancato pagamento totale o parziale delle somme dovute, la venditrice, si riserva azione legale e potrà ritenere decaduto di pieno diritto il contratto di vendita con completo esonero d'ogni altra fornitura in corso. Eventuali contestazioni non conferiscono al committente alcun diritto di differire i pagamenti.
15. La richiesta di reso dovrà pervenire entro e non oltre 30 dalla data di ricezione della merce mediante mail da inviarsi a resi@grupposynergy.com. I resi autorizzati si intenderanno "Franco magazzino presso le ns sedi". L'accredito del rimborso avverrà solo dopo accurato controllo di nostri addetti. Le richieste di reso che non rispetteranno i termini sopra indicati non saranno prese in considerazione.
16. I pagamenti devono essere adempiuti singolarmente per ogni singolo ordine di acquisto;
17. In caso di vendita fuori dal territorio italiano, la legge applicabile al contratto è quella italiana.
18. Per qualsiasi contestazione legale è espressamente convenuta la competenza esclusiva del foro di Cuneo.



SEDE LEGALE

Via Leseugno, 13 - 12060 Niella Tanaro (CN)

PRODUZIONE E MAGAZZINO

Via Torino, 61 - 12084 Mondovì (CN)

Tel. 0174 241416 - 0174 42905

Fax 0174 241914

PRODUZIONE E MAGAZZINO

Viale dell'industria, 41 - 60035 Jesi (AN)

Tel. 0731 200866 - 0731 224967

jesy@grupposynergy.com

P.IVA e Cod. Fisc.

04325850750